




## ZPRÁVA O TRHU BRAMBOR

### Vývoj cen:

 CZV neprané 25 kg.....	8,60 Kč/kg
 OOC neprané 25 kg .....	10,97 Kč/kg
 Spotřebitelské ceny .....	17,22 Kč/kg

### Obsah:

Komoditní zpravodajství.....	1
Trh konzumních brambor v ČR: CZV, OOC.....	2
Zahraniční obchod ČR .....	3
Trh konzumních brambor v Evropě .....	4
Aktuality.....	5

## Komoditní zpravodajství

### Česká republika

V uplynulém čtrnáctidenním období se trend vývoje všech kategorií cen konzumních brambor obrátil. Vždy šlo však jen o malé změny v řádu několika haléřů na kilogram brambor. Z toho tedy nelze vyvozovat více než to, že ceny spíše stagnují a nedochází k velkým změnám. Ty se dají očekávat během měsíce června, kdy na trh nastoupí rané brambory domácí a středoevropské provenience. Mezi obchodníky si nové středomořské brambory našly významnou polohu, nejvíce se dovážely z Egypta.

Podle exkluzivního šetření TIS<sup>CR</sup> byly konzumní brambory (balené ve 25 kg pytlích, neprané i volně) dodávány na trh ve 15. a 16. týdnu roku 2007 takto:

CZV konzumních brambor 8,60 Kč/kg  
(proti 14. týdnu 2007 vzestup o 0,02 Kč/kg)  
OOC konzumních brambor 10,97 Kč/kg  
(proti 14. týdnu 2007 pokles o 0,58 Kč/kg)

Podle šetření TIS<sup>CR</sup> SZIF se ceny konzumních brambor nejčastěji pohybovaly od 7,00 do 14,00 Kč/kg (25 kg pytle, neprané i volně). Nejčastějšími odrůdami byla Rosara, Laura, Dali a Milva, které se prodávaly za ceny v rozmezí 6,00 až 14,00 Kč/kg.

Obchodníci prodávali nejvíce konzumní brambory za cenu (OOC) v rozsahu 8,20 – 19,90 Kč/kg.

Spotřebitelské ceny se v 15. týdnu 2007 podle oficiálního šetření ČSÚ dostaly na hodnotu 17,22 Kč/kg (-0,03 Kč/kg), proti předchozímu období (13. týdnu 2007). Vývoj cen zřejmě nejvíce ovlivní nové brambory s vyšší cenou ze středomoří.

V uplynulém období se CZV proti 16. týdnu 2006 zvýšily o 4,26 Kč/kg, SC dokonce meziročně stouply o 5,49 Kč/kg, tedy téměř o polovinu loňské ceny. OOC se zvýšily o 4,66 Kč/kg.

### Evropská unie a svět

V zemích EU-5 se pohybovaly průměrné týdenní ceny brambor v rozsahu 255-295 EUR/t, ve většině těchto zemí v prvních dvou dubnových týdnech stagnovaly. Výjimkou byla Francie, kde se tyto obchodní ceny zvýšily z 310 na 340 EUR/t.

V **Německu** prodávali producenti brambory za ceny v rozsahu 200-240 EUR/t, varný typ B. Jedná se o přímý prodej v Bavorsku, balení 12,5 kg. Salátové odrůdy se obchodovaly v rozsahu 210-240 EUR/t. V oblasti Hannoveru se obchodovaly salátové odrůdy za 275-280 EUR/t, přílohové a pyrě za 265-270 EUR/t.

V **Belgii** stagnovaly ceny brambor odrůdy Bintje, myté pro zpracování na hodnotě 282,5 EUR/t, což je nárůst proti 23.3., kdy se obchodovaly na hodnotě 265,0 EUR/t. Loni byl touto dobou trend opačný. V březnu 2006 se obchodovaly za 140,0 EUR/t, pak ovšem oslabily na 132,5 EUR/t v celé první polovině dubna.

V **Polsku** dosáhly farmářské ceny brambor hodnoty 253 EUR/t (27.3.), a 252 EUR/t (3.4.). Na tržnicích ceny stouply z 307 EUR/t (27.3.) na 314 EUR/t (3.4.). Nové brambory se prodávaly 27.3. za 310-775 EUR/t. Jedná se o dodávky ze středomořských destinací.

**Egyptská** produkce raných brambor určená na export je deklarována jako „prostá pesticidů“. Hlízy ovšem nesmí obsahovat napadení hnědou hnilobou brambor. Kvóty na dovoz nesmí přesáhnout loňskou produkci. Náklad loni dosáhl hodnoty 191 tis. t. Letos by to mělo být 200 tis. t. Bezcelní kvóta na dodávky do 31.3. je stanovena na 250 tis. t. Většina těchto brambor končí na Německém trhu přes italský Terst.



### Ceny zemědělských výrobců konzumních brambor; sklizeň 2006

Období zjištění ceny 16. týden 2007

Kč/kg

Odrůda	Varný typ	Úprava	Balení	CZV Min.	CZV Max.	Průměr	Změna ±
DALI	BA	neprané	pytel 25 kg <sup>1)</sup>	7,50	10,50	8,54	-0,10
DITTA	B	neprané	pytel 25 kg <sup>1)</sup>	7,00	14,00	8,03	-
LAURA	B-BC	neprané	pytel 25 kg <sup>1)</sup>	8,00	10,50	9,46	0,09
MARENA	B	neprané	pytel 25 kg <sup>1)</sup>	8,00	8,50	8,33	0,16
MILVA	AB	neprané	pytel 25 kg <sup>1)</sup>	7,00	10,00	9,00	0,57
ROSARA	BA	neprané	pytel 25 kg <sup>1)</sup>	6,00	14,00	8,16	0,05
SECURA	B	neprané	pytel 25 kg <sup>1)</sup>	7,50	10,40	8,78	-0,19
OSTATNÍ	B	neprané	pytel 25 kg <sup>1)</sup>	6,00	14,00	8,62	0,03
LOUPANÉ – balené v PE a přepravka			vakuované	13,00	23,00	17,89	0,20

Poznámka: 1) Brambory v 25 kg pytlích i poloklecích. CZV=ceny zemědělských výrobců (bez dopravy a DPH)  
Pramen: TIS<sup>CR</sup> SZIF

### Obchodní odbytové ceny - konzumní brambory; sklizeň 2006

Období zjištění ceny 16. týden 2007

Kč/kg

Odrůda	Varný typ	Úprava	Balení	OOO Min.	OOO Max.	Průměr	Změna ±
ADÉLA	B	neprané	pytel 25 kg <sup>1)</sup>	8,40	15,00	11,36	1,02
AGRIA	B	neprané	pytel 25 kg <sup>1)</sup>	8,50	15,00	11,49	0,00
DALI	BA	neprané	pytel 25 kg <sup>1)</sup>	9,00	11,50	10,01	0,06
DITTA	B	neprané	pytel 25 kg <sup>1)</sup>	8,20	11,10	10,07	-3,27
LAURA	B-BC	neprané	pytel 25 kg <sup>1)</sup>	9,90	13,30	11,18	0,23
MARABEL	BA-B	neprané	pytel 25 kg <sup>1)</sup>	9,00	14,18	11,24	0,00
MARENA	B	neprané	pytel 25 kg <sup>1)</sup>	9,20	10,00	9,65	-0,39
Nové brambory	B	neprané	pytel 25 kg <sup>1)</sup>	11,00	19,90	17,33	1,19
PRINCES	B	neprané	pytel 25 kg <sup>1)</sup>	10,00	14,18	11,69	0,00
ROSARA	BA	neprané	pytel 25 kg <sup>1)</sup>	9,00	11,90	10,35	-0,68
SOLARA	B	neprané	pytel 25 kg <sup>1)</sup>	9,50	11,00	10,17	0,19
OSTATNÍ	B	neprané	pytel 25 kg <sup>1)</sup>	8,20	19,90	11,93	0,28
LOUPANÉ – balené v PE a přepravka			vakuované	17,00	24,00	20,25	0,08

Poznámka: 1) Brambory v 25 kg pytlích i poloklecích. OOO = Obchodní odbytové ceny (bez dopravy a DPH)  
Pramen: TIS<sup>CR</sup> SZIF

### Průměrné spotřebitelské ceny konzumních brambor v jednotlivých krajích ČR bez rozdílu odrůdy, balení, tržní úpravy a typu obchodu

Ceny zjištěné v období končícím k uvedenému datu vydání

Kč/kg

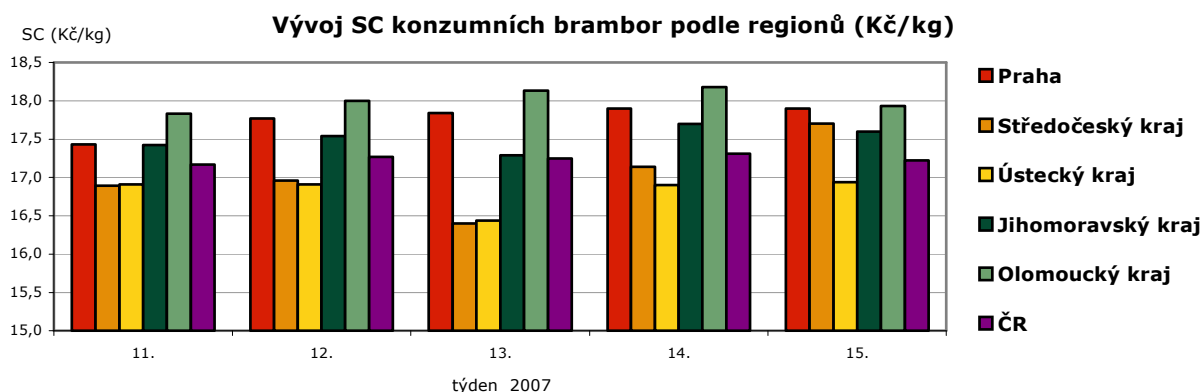
Ukazatel	týden	Praha	Stč.	Jihoč.	Plzeň.	Karl.	Úst.	Lib.	Kvh.	Par.	Vys.	Jihom.	Olm.	Zln.	Mor-sl.	ČR
Konzumní brambory	11.	17,43	16,89	17,11	17,62	16,91	16,91	18,13	15,89	16,87	17,04	17,42	17,83	17,91	16,37	<b>17,17</b>
	12.	17,77	16,96	17,28	17,28	17,24	16,91	18,13	15,89	16,87	17,04	17,54	18,00	18,18	16,76	<b>17,27</b>
	13.	17,84	16,40	17,28	17,84	17,24	16,44	18,38	15,89	16,35	16,88	17,29	18,13	18,41	17,16	<b>17,25</b>
	14.	17,90	17,14	17,36	18,02	17,57	16,90	18,38	15,89	16,35	16,44	17,70	18,18	16,99	17,49	<b>17,31</b>
	15.	17,90	17,70	17,19	17,69	17,57	16,94	17,88	15,89	16,13	17,10	17,60	17,93	16,75	16,74	<b>17,22</b>

Poznámka: Stč. - Středočeský, Jihoč. - Jihočeský, Plzeň. - Plzeňský, Karl. - Karlovarský, Úst. - Ústecký, Lib. - Liberecký, Kvh. - Královéhradecký, Par. - Pardubický, Vys. - Kraj Vysočina, Jihom. - Jihomoravský, Olm. - Olomoucký, Zln. - Zlínský, Mor-sl. - Moravskoslezský;  
Pramen: ČSÚ

**Porovnání průměrných cen konzumních brambor raných v ČR podle šetření TIS<sup>ČR</sup> Kč/kg**

Období Marketingový rok	Ceny zemědělských výrobců (CZV)		Obchodní odbytové ceny (OOC)	
	2006/2007	2005/2006	2006/2007	2005/2006
8. týden 07	8,39	3,32	10,55	4,67
10. týden 07	8,45	3,58	10,73	5,10
12. týden 07	8,67	3,91	11,00	5,80
14. týden 07	8,58	4,21	11,55	6,33
16. týden 07	8,60	4,34	10,97	6,31

Poznámka: Ceny konzumních brambor bez rozdílu odrůdy, balení a tržní úpravy. CZV a OOC jsou uváděny bez DPH a nákladů na dopravu  
Pramen: TIS<sup>ČR</sup> SZIF

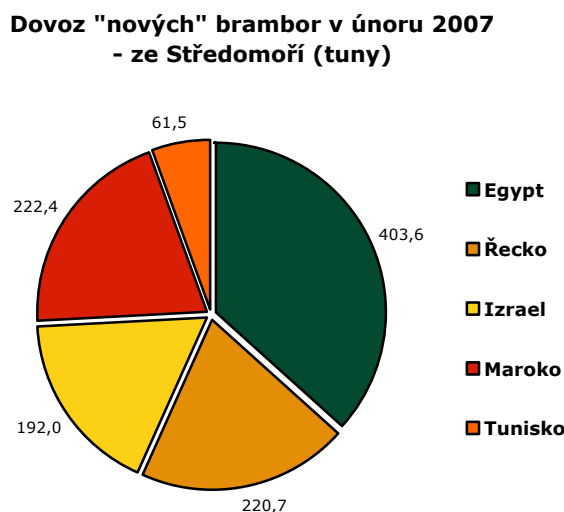
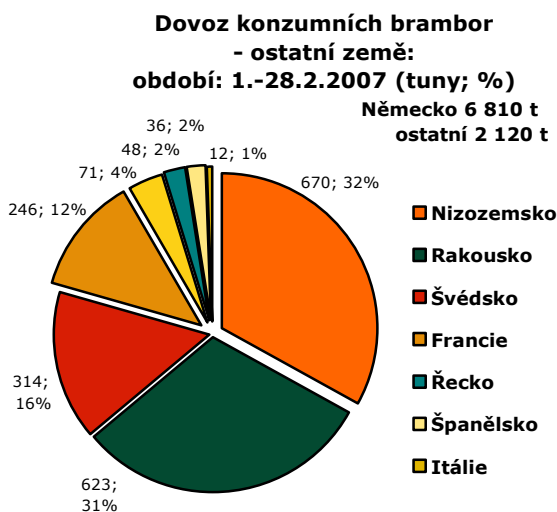


Pramen: TIS<sup>ČR</sup> SZIF, ČSÚ

**Zahraníční obchod ČR – dovoz konzumních brambor v období 1.-28. 2. 2007**

V období 1.2.-28.2. 2007 bylo do ČR podle oficiálních údajů ČSÚ **dovezeno celkem 8 931 t konzumních brambor (KN 07019090)**. Z tohoto objemu bylo přes 77% dovezeno od našich západních sousedů, z Německa. Celkový objem připadající na tuto destinaci činí téměř 6 810 t brambor. Všechny ostatní země se na tomto dovozu podílí menším podílem – 23% měsíčního dovozu. Podrobnosti zohledňuje levý dolní graf.

V únoru 2007 se už ovšem na trhu brambor uplatnily také tzv. nové brambory dovážené ze středomořských zemí. Největší díl na tomto dovozu zaujal Egypt s dovozem 403,6 t, což je 37% celkového objemu dovozu. Mezi další dovozní země patřily Maroko (222,4 t), Řecko (220,7 t) a Izrael (192 t).



Pramen: TIS<sup>ČR</sup> SZIF, ČSÚ



**Slovensko**

**Týdenní nákupní ceny konzumních brambor v roce 2007**

SKK/kg

Odrůda	AGRIA	DITTA	MARABEL	Min. cena	Brambory celkem	Max. cena
<b>2. týden 07</b>	-	9,75	-	8,00	10,53	13,50
<b>7. týden 07</b>	10,80	-	10,75	8,50	9,65	14,60
<b>8. týden 07</b>	10,84	-	-	9,50	10,37	12,50
<b>9. týden 07</b>	10,90	-	-	9,50	10,62	12,50
<b>10. týden 07</b>	11,05	-	-	9,50	10,71	14,00
<b>11. týden 07</b>	11,02	-	-	9,50	10,67	12,50
<b>12. týden 07</b>	11,01	-	-	9,50	10,61	12,50
<b>13. týden 07</b>	-	-	-	9,50	10,77	11,80

Poznámka: 25 kg balení;  
Pramen: PPA – ATIS Bratislava

**Mezinárodně integrovaný tržní IS zemí SVE - období 2007**

EUR/100 kg

Země	Bulharsko	Estonsko	Německo	Lotyšsko	Litva	Slovensko	ČR
<b>8. týden 2007</b>	-	23,26	26,25	22,43	28,38	30,22	28,69
<b>9. týden 2007</b>	-	23,84	26,25	23,63	30,84	30,80	29,75
<b>10. týden 2007</b>	-	24,54	26,38	22,13	31,13	31,03	28,73
<b>11. týden 2007</b>	-	24,03	25,96	24,79	34,03	31,35	30,72
<b>12. týden 2007</b>	-	-	-	26,17	33,31	32,20	30,63
<b>13. týden 2007</b>	-	24,61	25,50	24,25	31,86	32,02	30,66
<b>14. týden 2007</b>	-	26,40	25,33	24,29	31,86	32,04	30,64
<b>15. týden 2007</b>	-	26,40	25,33	-	-	33,06	30,81

Poznámka: uvedené ceny jsou průměrné ceny producentů v jednotlivých zemích;  
Pramen: International Market Data Exchange – AGRIMIS, Německo

**Polsko**

**Velkoobchodní ceny brambor na trhu k 27.3.-29.3. 2007**

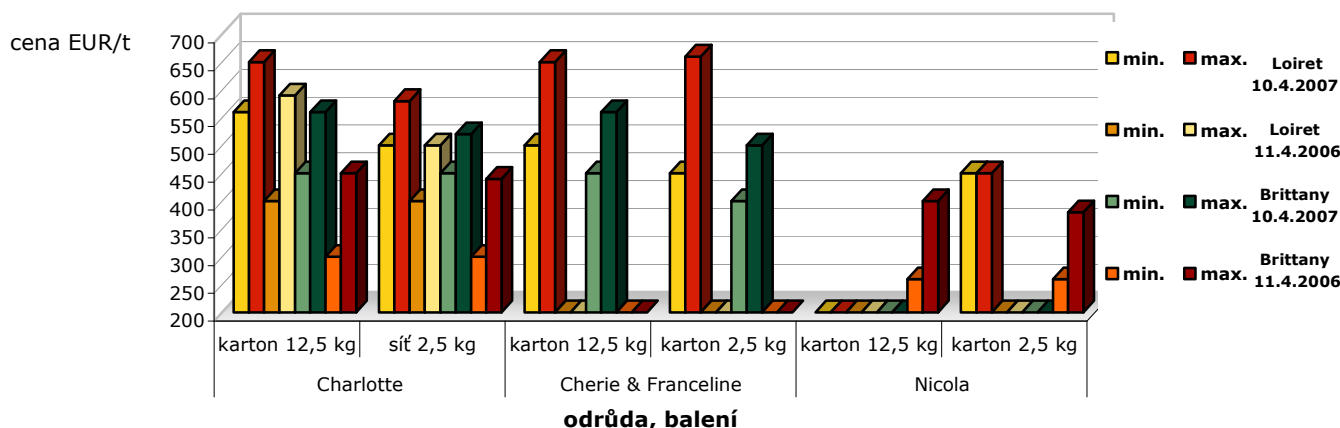
PLN/kg

Trh Polsko	Bronisze		Lublin		Poznaň		Sandomierz		Rzeszów		Zielona Góra	
	29.3.2007	29.3.2007	27.3.2007	27.3.2007	29.3.2007	29.3.2007	29.3.2007	29.3.2007	28.3.2007	28.3.2007	28.3.2007	28.3.2007
	Min	Max	Min	Max	Min	Max	Min	Max	Min	Max	Min	Max
Konz.brambory	1,20	1,33	1,00	1,20	1,27	1,40	0,90	1,00	1,00	1,07	1,40	1,40
Nové br.-dovoz	2,30	2,80	2,60	3,00	2,33	2,50	-	-	-	-	-	-

Pramen: www.minrol.gov.pl - Ministerstwo Rolnictwa i Rozwoju Wsi

**Francie**

**Ceny konzumních brambor Francie podle oblastí; kalibrace 30/120 g, prané**



Pramen: Potato Markets weekly



## Nenápadný signál pohromy

Pěstitelé průmyslových brambor loni ušetřili státnímu rozpočtu 12 milionů korun, protože nemusel vyplatit dotace - je to dobrá nebo špatná zpráva? Z pohledu státní pokladny nestojí symbolická částka za řeč, pozoruhodně symbolické jsou však okolnosti, které její vznik provázejí. Brambor se u nás loni urodilo tak málo, že Česká republika vyčerpala pouze tři čtvrtiny Unii přidělené kvóty na výrobu škrobu. Zemědělci tak mohli vyčerpat jen tři čtvrtě státní dotace, která už byla v národním rozpočtu připravena k dorovnání přímých plateb z Bruselu. Státem "uspořených" 12 milionů korun na podporu produkce průmyslových brambor berme jako nenápadný signál pohromy. V Naturamylu Havlíčkův Brod letos v lednu prožili horké chvíle.

"Odběratelé nás zahrnovali objednávkami, ale my jsme neměli z čeho vyrábět. Plošná neúroda v celé Evropě vystřelila ceny brambor nahoru, takže se pěstitelům vyplatilo prodat nasmlouvané brambory ke zpracování na přímý konzum. Nám pak obchodníci vyhrožovali sankcemi," říká ředitel Naturamylu Zdeněk Myler.

Na konzumní brambory se dotace nevyplácí, ale jejich cena je vyšší. Proto stát produkci průmyslových brambor podporuje. A bude hůř. Chystaná změna dotační politiky, kdy se má národní dorovnání vyplácet na plochu půdy a nikoli už na konkrétní plodinu, možná povede k tomu, že se průmyslové brambory stanou ještě větší vzácností.

Za referenční období pro výplatu státních podpor se má totiž považovat úroveň sklizně loňského roku. Laťka jde níž.

**NENÍ TO LEGRACE?** Zemědělci mohou vypěstovat brambor jen tak akorát, přebytek Unie stíhá. S brambory je přitom svízal, protože jsou na počasí ze všech plodin tou nejchoulostivější a zpravidla jich naroste buď moc nebo málo. V předunijních dobách odčerpaly veškerou případnou nadúrodu škrobárny, což teď nelze. Trefit se výrobou škrobu přesně na chlup do předepsané kvóty, to se u nás podařilo jen jednou. Bylo to v roce 2004 po našem vstupu do EU. Zatímco však škrobu z loňské sklizně je nedostatek, rok předtím ho byl zase nadbytek.

"Sklizeň v roce 2005 byla nadprůměrná, takže jsme škrobu vyrobili takřka o desetinu více, než stanoví kvóta. Unie však toleruje pouze pětiprocentní překročení. Vše nad tento limit jsme museli bez vývozní subvence exportovat mimo Unii a zemědělci přišli o dotaci," vysvětluje praktické dopady nadprodukce předseda Českého škrobárenského svazu Miloslav Chlan.

Rok na to se karta na českých polích obrátila. "Zemědělci, z obav před ztrátou části odbytu i dotace, jich zjara pro jistotu zasázeli podstatně méně a do toho přišla neúroda v celé Unii," vysvětluje důvody nynějšího fiaska Chlan.

**pokračování na str. 6**

*Pramen: www.agris.cz*

## Německo

### Trh konzumních brambor v Německu

EUR/t

Týdenní ceny producentů konzumních brambor v EUR/t									
Období	třída 1 <sup>1)</sup>					třída 2 + 3 <sup>2)</sup>			
	2006/07	2005/06	2004/05	2003/04	2002/03	2006/07	2005/06	2004/05	2003/04
20. únor	261,3	111,3	43,8	118,8	78,8	262,5	111,7	45,6	110,6
27. únor	261,3	113,8	50,0	118,8	78,8	262,5	114,6	47,5	109,8
6. březen	261,3	118,8	50,0	115,0	78,8	263,8	117,5	48,1	108,5
13. březen	256,3	122,5	50,0	115,0	78,8	259,6	124,2	47,7	110,0
20. březen	251,3	130,0	50,0	115,0	78,8	256,7	127,5	47,5	108,3
27. březen	248,8	128,8	50,0	113,8	77,5	255,0	130,0	48,3	108,3
3. duben	248,8	135,0	45,0	113,8	77,5	253,3	132,9	46,3	108,3
10. duben	251,3	133,8	42,5	-	80,0	253,3	131,8	45,4	115,0

*Poznámka: 1) třída 1 - pevné, lojovité. 2) třída 2+3 polomoučné+moučné.; Pramen: Potato Markets weekly*

## Chorvatsko

### Ceny nových brambor na tržnicích vybraných měst v 14. týdnu 2006 (2.-8.4. 2007)

HRK/kg

konz. bram.	Čakovec	Metković	Osijek	Pula	Rijeka	Split	Záhřeb	Celkem
min.	1,80	2,90	2,50	2,70	3,00	2,50	2,00	1,80
max.	1,80	2,90	2,50	2,70	3,20	5,00	3,00	5,00
průměr	1,80	2,90	2,50	2,70	3,10	3,42	2,50	2,80
Nové brambory	Čakovec	Metković	Osijek	Pula	Rijeka	Split	Záhřeb	Celkem
min.	-	6,20	5,00	4,90	6,80	-	5,00	4,90
max.	-	6,20	7,00	4,90	7,20	-	5,00	7,20
průměr	-	6,20	5,95	4,90	7,00	-	5,00	5,83

*Pramen: www.tisup.mps.hr*



## Maďarsko Ceny brambor v supermarketech vybraných měst

HUF/1 kg

Nejčastější ceny	Debrecen	Kecskemét	Miskolc	Szeged	Debrecen	Kecskemét	Miskolc	Szeged
	<b>16. týden 2007</b>				<b>15. týden 2007</b>			
Condor	90	-	-	-	90	-	-	-
Desire	90	100	90	-	90	110	100	-
Snow flake	-	-	110	-	-	-	120	-
rané brambory	-	450	-	-	-	-	-	-
ostatní	-	-	-	130	-	-	-	100

Poznámka: uvedené ceny jsou nejčastější spotřebitelské ceny v supermarketech Maďarska; pozn.: „-“ = data nebyla k dispozici;  
Pramen: www.akii.hu

## Nenápadný signál pohromy

**MÉNĚ ŠKROBU** z domácí produkce bude letos na českém trhu, až dosud soběstačném, určitě znát. Použití je široké, od potravinářů po papírny. V předchozích letech ho zpracovatelé vyváželi a saldo zahraničního obchodu s touto surovinou bylo vždy kladné. Naopak v obchodování se zušlechťenými škrobárenskými výrobky je Česko v trvalém pasivu, uvádí situační a výhledová zpráva Brambory z pera Ministerstva zemědělství.

V zahraničí už vyrábějí ze škrobu i plasty, jejichž výhodou je snadná rozložitelnost v životním

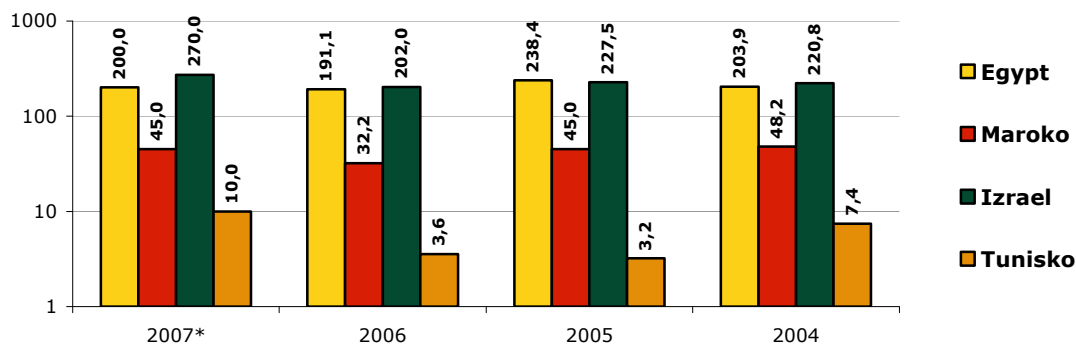
## dokončení ze str. 5

prostředí. V Naturamylu si plastové obaly na potraviny vyzkoušeli také, ale jednání s obchodními partnery skončilo na ceně. Plasty z ropy byly levnější. "Našli jsme si zahraniční partnery a spolu s nimi chceme projekt dotáhnout do konce. Ekologické plasty ze škrobu by mohly sloužit k balení biopotravin. Je to přírodní surovina," říká Zdeněk Myler. Z brambor se dá také dělat biolíh, jenže podporu energetických plodin vláda odložila na příští rok.

Pramen: www.agris.cz

## Evropská unie

Dovoz (tis.t) **Dovoz nových brambor ze Středomoří do zemí EU (tis. t)**



Poznámka: 2007\* = odhad společnosti ZMP  
Pramen: Potato Markets weekly

## Kurzy devizového trhu – Česká národní banka – platnost od 18.4.2007

1 EUR – 27,995 Kč    100 SKK – 83,692 Kč    1 PLN – 7,353 Kč    1GBP – 41,335Kč    1DKK – 3,756 Kč

### Vydavatel

TIS ČR, SZIF  
Státní zemědělský intervenční fond  
Ve Smečkách 33, 110 00 Praha 1  
www.szif.cz

### Odpovědný pracovník

Ing. Tomáš Materna  
vedoucí samostatného  
odd. agrární informatiky  
tel.: 222 871 577  
fax: 222 871 536  
e-mail: materna@szif.cz

### Komoditní manager

Ing. Jiří Očenášek  
tel.: 222 871 849  
fax: 222 871 536  
e-mail: ocenasek@szif.cz

Rozmnožování nebo rozšiřování tohoto zpravodaje nebo jeho části jakýmkoliv způsobem je zakázáno, s výjimkou případů povolených autorským zákonem nebo předchozího písemného souhlasu TIS ČR SZIF. Údaje obsažené v tomto zpravodaji jsou pouze informativního charakteru a nemají závaznou povahu. Jejich citace je možná pouze s uvedením zdroje TIS ČR SZIF