






## ZPRÁVA O TRHU BRAMBOR

### Vývoj cen:

 CZV neprané 25 kg.....	8,45 Kč/kg
 OOC neprané 25 kg .....	10,73 Kč/kg
 Spotřebitelské ceny .....	17,05 Kč/kg

### Obsah:

Komoditní zpravodajství.....	1
Trh konzumních brambor v ČR: CZV, OOC.....	2
Zahraníční obchod ČR .....	3
Trh konzumních brambor v Evropě .....	4
Aktuality.....	5

## Komoditní zpravodajství

### Česká republika

Na domácím trhu konzumních brambor se potvrdilo očekávání vzestupu cen u všech kategorií. Mnozí producenti dodávají pouze svým „věrným odběratelům“ eventuelně doprodávají už jen některé odrůdy. Další se orientují na maloobchod, kde mají ještě větší cenový prostor oproti velkoobchodu. Obchodníci nejvíce dováží Agrii a Dittu od našich německy mluvících sousedů. I přes celkový nedostatek brambor v Evropě, zůstává na našem trhu v nabídce stále široká paleta odrůd.

Podle exkluzivního šetření TIS<sup>ČR</sup> byly konzumní brambory (balené ve 25 kg pytlích, neprané i volně) dodávány na trh v 9. a 10. týdnu roku 2007 takto:

CZV konzumních brambor 8,45 Kč/kg  
(proti 8. týdnu 2007 vzestup o 0,06 Kč/kg)  
OOC konzumních brambor 10,73 Kč/kg  
(proti 8. týdnu 2007 vzestup o 0,18 Kč/kg)

Podle šetření TIS<sup>ČR</sup> SZIF se ceny konzumních brambor nejčastěji pohybovaly od 7,00 do 12,00 Kč/kg (25 kg pytle, neprané i volně). Nejčastějšími odrůdami byla Dalí, Rosara, Laura a Milva, které se prodávaly za ceny v rozmezí 6,00 až 12,00 Kč/kg.

Obchodníci prodávali nejvíce konzumní brambory za cenu (OOC) v rozsahu 7,50 – 15,00 Kč/kg.

Spotřebitelské ceny v 9. týdnu 2007 podle oficiálního šetření ČSÚ vzrostly na hodnotu 17,05 Kč/kg (+0,17 Kč/kg), proti předchozímu období (7. týdnu 2007). Tento trend bude zřejmě pokračovat ještě v průběhu nejbližších týdnů.

V uplynulém období se CZV proti 10. týdnu 2006 zvýšily o 4,87 Kč/kg, SC dokonce meziročně stouply o 7,68 Kč/kg, tedy téměř na dvojnásobek. OOC se zvýšily o 5,63 Kč/kg.

### Evropská unie a svět

Po dlouhodobém vzestupu farmářských cen dochází na mnoha trzích Evropy ke stagnaci, ve Francii dokonce klesly farmářské ceny z 340 na 310 EUR/t (27.2. 07). V Británii hlásili z posledního období rozsah cen producentů brambor ke zpracování v rozmezí 180-200 GBP/t.

V **Německu** farmářské ceny konzumních brambor v první polovině února stagnovaly u salátových odrůd na hodnotě 261,3 EUR/t, pro přílohovalé odrůdy zůstala zachována cena 262,5 EUR/t. Jedná se tedy jen o mírné zvýšení, které nastalo po 13.2. z hodnoty 261,5 EUR/t.

V **Dánsku** byla zveřejněna bilance brambor za rok 2006. Podle dánské statistiky klesla celková produkce brambor v roce 2006 na hodnotu 1 432,5 tis. t brambor, což je o 10,8% méně než v roce 2005. Průměrný hektarový výnos klesl rovněž o 10,8% na 35,13 t/ha.

V **Portugalsku** se letos čeká sklizeň raných konzumních brambor o 2-3 týdny dříve, než je obvyklé, tedy v polovině dubna. V období od konce prosince do 14.2. zaznamenali v Portugalsku rekordní teploty, které několikrát překonaly 20°C. Sadbová plocha velmi raných odrůd je letos o 10-20% vyšší než v roce 2006. Obchodní ceny domácí provenience brambor se u červených odrůd ve 20kg balení pohybovala v rozsahu 0,52-0,58 EUR/kg.

Ve **Španělsku** realizovali farmáři v posledním období (12.2.-18.2.) konzumní brambory za 337,7 EUR/t, což je vzestup proti předchozímu oslabení cen v období 5.-11.2., kdy prodávali za 325,4 EUR/t. Před rokem dosahovaly tyto ceny úrovně 162,2 EUR/t, tedy téměř poloviční hodnoty, předloni dokonce jen 89,0 EUR/t.



## Ceny zemědělských výrobců konzumních brambor; sklizeň 2006

Období zjištění ceny: 10. týden 2007

Kč/kg

Odrůda	Varný typ	Úprava	Balení	CZV Min.	CZV Max.	Průměr	Změna ±
AGRIA	B	neprané	pytel 25 kg <sup>1)</sup>	7,30	10,50	8,16	0,64
DALI	BA	neprané	pytel 25 kg <sup>1)</sup>	5,90	12,00	8,45	-0,20
DITTA	B	neprané	pytel 25 kg <sup>1)</sup>	7,40	8,00	7,63	-
FILEA	BA	neprané	pytel 25 kg <sup>1)</sup>	7,50	9,00	8,17	-0,17
LAURA	B-BC	neprané	pytel 25 kg <sup>1)</sup>	8,00	10,50	9,10	0,64
MARABEL	BA-B	neprané	pytel 25 kg <sup>1)</sup>	8,00	10,50	9,67	0,51
MARENA	B	neprané	pytel 25 kg <sup>1)</sup>	8,00	8,50	8,17	0,22
MILVA	AB	neprané	pytel 25 kg <sup>1)</sup>	7,00	10,00	8,33	0,03
ROSARA	BA	neprané	pytel 25 kg <sup>1)</sup>	6,00	12,00	7,61	-0,73
SECURA	B	neprané	pytel 25 kg <sup>1)</sup>	7,50	10,40	8,97	0,93
VICTORIA	B	neprané	pytel 25 kg <sup>1)</sup>	7,00	10,00	8,33	0,00
OSTATNÍ	B	neprané	pytel 25 kg <sup>1)</sup>	5,90	12,00	8,34	-0,06
LOUPANÉ – balené v PE a přepravka			vakuované	13,00	22,00	17,59	0,85

Poznámka: 1) Brambory v 25 kg pytlích i poloklecích. CZV=ceny zemědělských výrobců (bez dopravy a DPH)  
Pramen: TIS<sup>CR</sup> SZIF

## Obchodní odbytové ceny - konzumní brambory; sklizeň 2006

Období zjištění ceny 10. týden 2007

Kč/kg

Odrůda	Varný typ	Úprava	Balení	OOC Min.	OOC Max.	Průměr	Změna ±
ADÉLA	B	neprané	pytel 25 kg <sup>1)</sup>	9,00	12,50	10,38	0,00
AGRIA	B	neprané	pytel 25 kg <sup>1)</sup>	9,00	15,00	11,15	-0,53
DALI	BA	neprané	pytel 25 kg <sup>1)</sup>	8,50	11,50	9,93	0,23
DITTA	B	neprané	pytel 25 kg <sup>1)</sup>	7,50	10,00	9,01	-0,63
MARABEL	BA-B	neprané	pytel 25 kg <sup>1)</sup>	10,80	14,18	11,75	0,48
MILVA	AB	neprané	pytel 25 kg <sup>1)</sup>	8,20	11,50	9,40	-0,81
PRINCES	B	neprané	pytel 25 kg <sup>1)</sup>	8,00	14,18	10,40	1,32
ROSARA	BA	neprané	pytel 25 kg <sup>1)</sup>	8,50	13,30	10,54	0,51
SOLARA	B	neprané	pytel 25 kg <sup>1)</sup>	9,40	12,00	10,10	-0,03
OSTATNÍ	B	neprané	pytel 25 kg <sup>1)</sup>	7,50	15,00	10,36	0,10
LOUPANÉ – balené v PE a přepravka			vakuované	15,00	24,00	18,79	0,29

Poznámka: 1) Brambory v 25 kg pytlích i poloklecích. OOC = Obchodní odbytové ceny (bez dopravy a DPH)  
Pramen: TIS<sup>CR</sup> SZIF

## Průměrné spotřebitelské ceny konzumních brambor v jednotlivých krajích ČR bez rozdílu odrůdy, balení, tržní úpravy a typu obchodu

Ceny zjištěné v období končícím k uvedenému datu vydání

Kč/kg

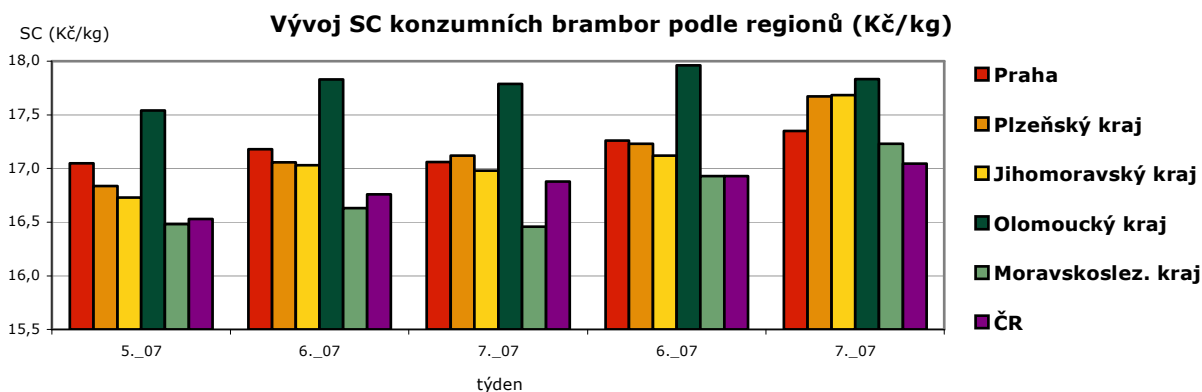
Ukazatel	týden	Praha	Stč.	Jihoč.	Plzeň.	Karl.	Úst.	Lib.	Kvh.	Par.	Vys.	Jihom.	Olm.	Zln.	Mor-sl.	ČR
Konzumní brambory	5.07	17,05	16,25	16,17	16,84	15,05	16,60	18,29	15,54	15,57	16,28	16,73	17,54	17,02	16,48	<b>16,53</b>
	6.07	17,18	16,21	16,29	17,06	17,22	16,42	18,04	15,54	15,73	16,44	17,03	17,83	17,02	16,63	<b>16,76</b>
	7.07	17,20	16,02	16,65	17,12	18,05	16,93	17,87	15,62	15,73	16,53	16,98	17,79	17,35	16,46	<b>16,88</b>
	8.07	17,26	16,12	16,65	17,23	17,40	16,55	17,87	15,72	15,82	16,69	17,12	17,96	17,68	16,93	<b>16,93</b>
	9.07	17,35	16,77	16,15	17,67	16,91	16,66	17,96	15,81	16,23	16,94	17,42	17,83	17,74	17,23	<b>17,05</b>

Poznámka: Stč. - Středočeský, Jihoč. - Jihočeský, Plzeň. - Plzeňský, Karl. - Karlovarský, Úst. - Ústecký, Lib. - Liberecký, Kvh. - Královéhradecký, Par. - Pardubický, Vys. - Kraj Vysočina, Jihom. - Jihomoravský, Olm. - Olomoucký, Zln. - Zlínský, Mor-sl. - Moravskoslezský;  
Pramen: ČSÚ

## Porovnání průměrných cen konzumních brambor raných v ČR podle šetření TIS<sup>ČR</sup> Kč/kg

Období Marketingový rok	Ceny zemědělských výrobců (CZV)		Obchodní odbytové ceny (OOC)	
	2006/2007	2005/2006	2006/2007	2005/2006
2. týden 07	8,28	2,91	9,96	4,04
4. týden 07	8,42	3,05	10,13	4,14
6. týden 07	8,41	3,21	9,99	4,41
8. týden 07	8,39	3,32	10,55	4,67
10. týden 07	8,45	3,58	10,73	5,10

Poznámka: Ceny konzumních brambor bez rozdílu odrůdy, balení a tržní úpravy. CZV a OOC jsou uváděny bez DPH a nákladů na dopravu  
Pramen: TIS<sup>ČR</sup> SZIF



Pramen: TIS<sup>ČR</sup> SZIF, ČSÚ

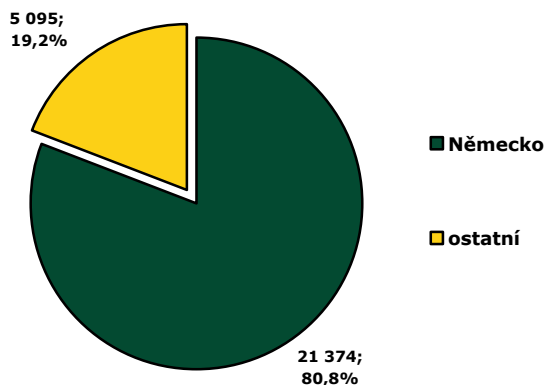
## Zahraniční obchod ČR – dovoz konzumních brambor ve 4. čtvrtletí 2006

V období 1.10.–31. 12. 2006 bylo do ČR podle oficiálních údajů ČSÚ **dovezeno celkem 26 469 t konzumních brambor (KN 07019090)**. Z tohoto objemu byly celé čtyři pětiny dovezeny od našich západních sousedů, z Německa. Celkový objem z této země činil v celém kvartále 21 374 t brambor. Všechny ostatní země se na tomto dovozu podílí necelou

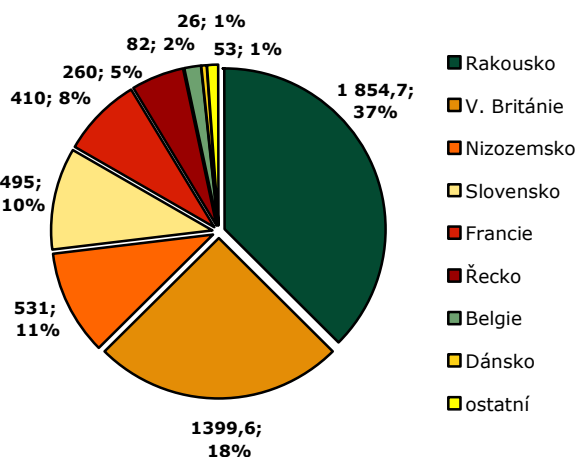
pětinou a jejich podrobné rozpracování zohledňuje pravý dolní graf.

V podílu dovozu z ostatních zemí zaujímá Rakousko 37% daného objemu – 1 855 t konzumních brambor. Na V. Británii připadá 18% podíl (1 400 t). Nezanedbatelný díl připadl v daném období i na Nizozemí (531 t), Slovensko (necelých 500 t) a Francii (410 t).

**Dovoz konzumních brambor - KN 07019090 ve IV. čtvrtletí 2006 - (tuny; %); dovoz konzumní celkem: 26 469,48 t**



**Dovoz konzumních brambor - KN 07019090 ve IV. kvartále 2006 celkem OSTATNÍ země: 5 095,1 t (t;%)**



Pramen: TIS<sup>ČR</sup> SZIF, ČSÚ



## Slovensko

### Týdenní nákupní ceny konzumních brambor v roce 2007

SKK/kg

Odrůda	AGRIA	DITTA	MARABEL	Min. cena	Brambory celkem	Max. cena
2. týden 07	-	9,75	-	8,00	10,53	13,50
3. týden 07	9,66	-	-	8,50	10,72	13,50
4. týden 07	9,91	-	-	8,50	10,72	14,10
5. týden 07	-	-	-	7,00	10,83	14,30
6. týden 07	-	-	-	6,00	11,13	14,30
7. týden 07	10,80	-	10,75	8,50	9,65	14,60
8. týden 07	10,84	-	-	9,50	10,37	12,50
9. týden 07	10,90	-	-	9,50	10,62	12,50

Poznámka: 25 kg balení;  
Pramen: PPA – ATIS Bratislava

## Polsko

### Velkoobchodní ceny brambor na trhu k 20.2.-22.2. 2007

PLN/kg

Trh Polsko	Bronisze		Lublin		Poznaň		Rzeszów		Sandomierz		Wroclaw	
	22.2.2007		20.2.2007		22.2.2007		22.2.2007		22.2.2007		22.2.2007	
konzumní brambory	Min	Max	Min	Max	Min	Max	Min	Max	Min	Max	Min	Max
	1,10	1,33	1,00	1,20	1,33	1,36	0,90	1,00	0,90	1,00	1,00	1,00

Pramen: www.minrol.gov.pl - Ministerstwo Rolnictwa i Rozwoju Wsi

### Mezinárodně integrovaný tržní IS zemí SVE - období 2007

EUR/100 kg

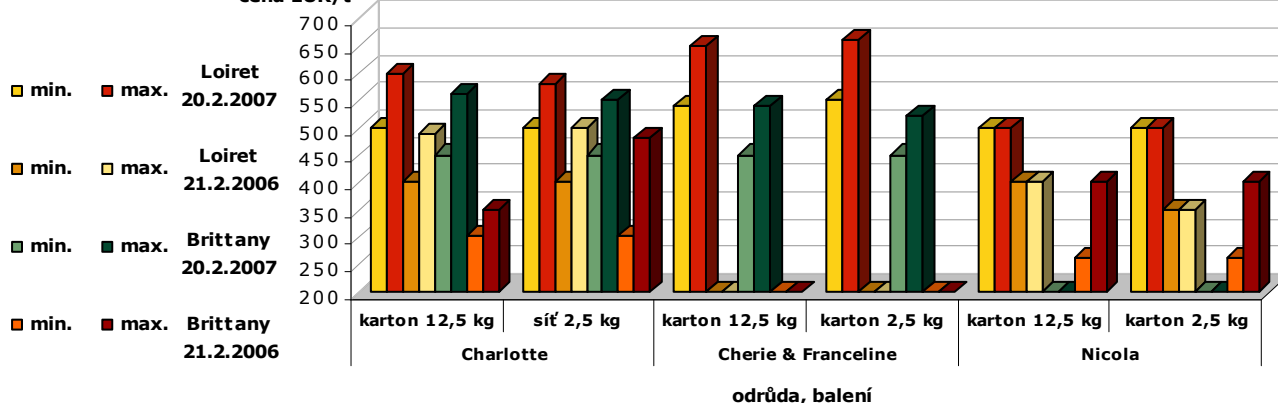
Země	Bulharsko	Estonsko	Německo	Lotyšsko	Litva	Slovensko	ČR
1. týden 2007	-	22,43	24,17	18,43	25,78	32,56	30,07
2. týden 2007	-	21,92	24,63	20,75	25,78	30,52	29,92
3. týden 2007	-	22,69	24,63	20,31	26,07	30,74	30,27
4. týden 2007	-	22,69	24,79	19,49	26,07	33,31	30,25
5. týden 2007	-	22,82	24,79	22,75	26,65	30,71	29,82
6. týden 2007	-	22,88	25,17	21,83	27,51	31,94	29,83
7. týden 2007	-	23,26	26,17	22,31	27,22	27,77	29,65
8. týden 2007	-	23,26	26,25	22,43	28,38	30,22	28,69

Poznámka: uvedené ceny jsou průměrné ceny producentů v jednotlivých zemích;  
Pramen: International Market Data Exchange – AGRIMIS, Německo

## Francie

### Ceny konzumních brambor Francie podle oblastí; kalibrace 30/120 g, prané

cena EUR/t



Pramen: Potato Markets weekly



## Farmáři na Žďársku chtějí pěstovat geneticky upravené brambory

Tři farmy na Žďársku chtějí vyzkoušet pěstování geneticky modifikovaných (GM) brambor, které slouží k výrobě škrobu. Prvních 30 hektarů polí jimi osázejí ještě letos, pokud jim to povolí ministerstvo životního prostředí. Geneticky upravené brambory mají na rozdíl od klasických odrůd jinou kvalitu škrobu, která je výhodnější pro výrobce papíru či lepidel. Ve výrobě potravin se používat nebude, řekl dnes ČTK Jaroslav Michal, prokurista společnosti Proagro Radešinská Svatka. "Tento škrob by vůbec nešel do potravinářství, musí se také odděleně vyrábět," uvedl Michal. Pokud se nové odrůdě bude na polích Vysočiny dařit a pokud její pěstování pro komerční účely povolí Brusel, počítají farmáři na Žďársku s rozšířením ploch. Vede je k tomu zájem zpracovatelů. "Odbyt bychom měli zajištěn na deset let," uvedl Michal.

V unii se GM brambory pro tržní účely zatím pěstovat nemohou. Michal uvedl, že o povolení již požádali podnikatelé ze Švédska a Německa. Ve Švédsku byla nová odrůda vyšlechtěna.

Žádost farem z Vysočiny o pokusné pěstování posuzuje ministerstvo životního prostředí od poloviny prosince, rozhodnutí by mohlo padnout v březnu. K záměru se nyní mohou vyjadřovat i obyvatelé z regionu. První pokusy s geneticky upravenými brambory již v zemi prováděla firma BASF spolu s humpoleckým pracovištěm Výzkumného ústavu rostlinné výroby. "Veškeré sklizené brambory z polních

pokusů musí být zlikvidovány," řekla Jarmila Krebsová z tiskového oddělení ministerstva.

O GM brambory se spolu s Proagrem zajímají zemědělská družstva v Novém Městě na Moravě a ve Velké Losenici. Tyto tři podniky mají škrobárnu v Hodíškově. Nejmenší provoz na výrobu bramborového škrobu v Česku má přidělenou evropskou kvótu na 1400 tun tohoto škrobu ročně, na což spotřebuje brambory asi z 200 hektarů polí. V budoucnu by mohla zpracovávat pouze GM brambory.

Malá kapacita provozu by pak byla jeho výhodou. "Ve staré Evropě jsou velké komplexy, které nemohou vyrábět jen škrob pro průmyslové využití. Jsou zaměřeny hlavně na potravinářství," vysvětlil Michal. Průmyslové brambory obsahují kolem 20 procent škrobu. GM brambory mají stejný obsah škrobu, ale s jiným složením. Díky tomu z něj lze vyrábět kvalitnější papír i lepidla. Mohly by vznikat i nové výrobky podobné plastům, které by byly odbouratelné jako papír či dřevo, uvedl Michal.

V Česku se pro komerční účely loni druhým rokem pěstovala geneticky modifikovaná kukuřice - sloužila hlavně jako krmivo pro zvířata. Její plochy meziročně stouply téměř pětinašobně na 1 290 hektarů. Farmáři musejí dodržovat určitá pravidla. Proti pěstování geneticky upravených plodin v tuzemsku se staví ekologická organizace Greenpeace. Podle ní by možné velkoplošné pěstování mohlo mít dalekosáhlé důsledky nejen na biologickou rozmanitost, ale i v zemědělství.

Pramen: [www.agris.cz](http://www.agris.cz)

## Německo

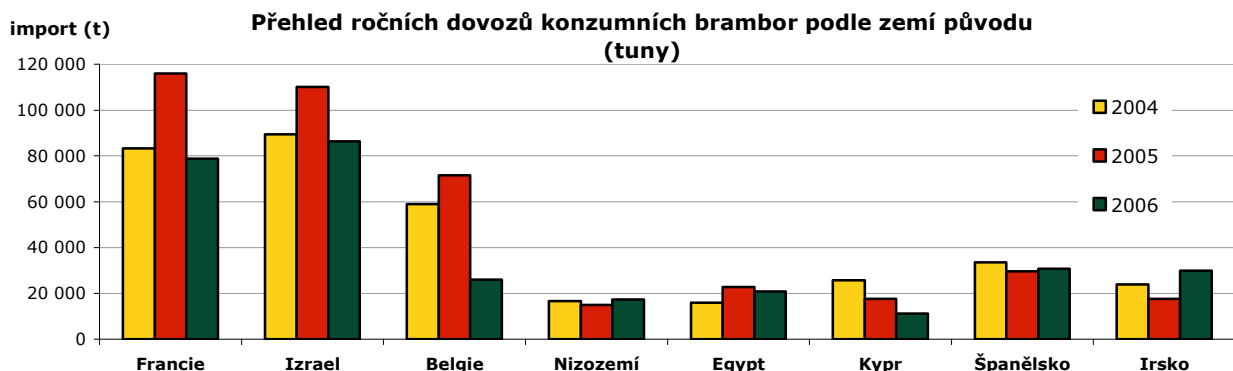
### Trh konzumních brambor v Německu

EUR/t

Týdenní ceny producentů konzumních brambor v EUR/t									
Období	třída 1 <sup>1)</sup>					třída 2 + 3 <sup>2)</sup>			
	2006/07	2005/06	2004/05	2003/04	2002/03	2006/07	2005/06	2004/05	2003/04
16. leden	247,5	91,3	36,9	127,5	77,5	246,3	89,2	41,3	110,8
23. leden	250,0	92,5	36,9	126,3	77,5	247,9	89,6	41,0	112,1
30. leden	252,5	93,8	36,9	126,3	76,3	247,9	91,3	40,6	112,5
6. únor	252,5	104,4	36,9	126,3	75,0	215,7	101,7	40,4	113,8
13. únor	261,3	106,3	38,8	118,8	78,8	261,7	106,3	40,4	112,3
20. únor	261,3	111,3	43,8	118,8	78,8	261,7	111,7	45,6	110,6

Poznámka: 1) třída 1 - pevné, lojovité. 2) třída 2+3 polomoučné+moučné.;  
Pramen: Potato Markets weekly

## Velká Británie

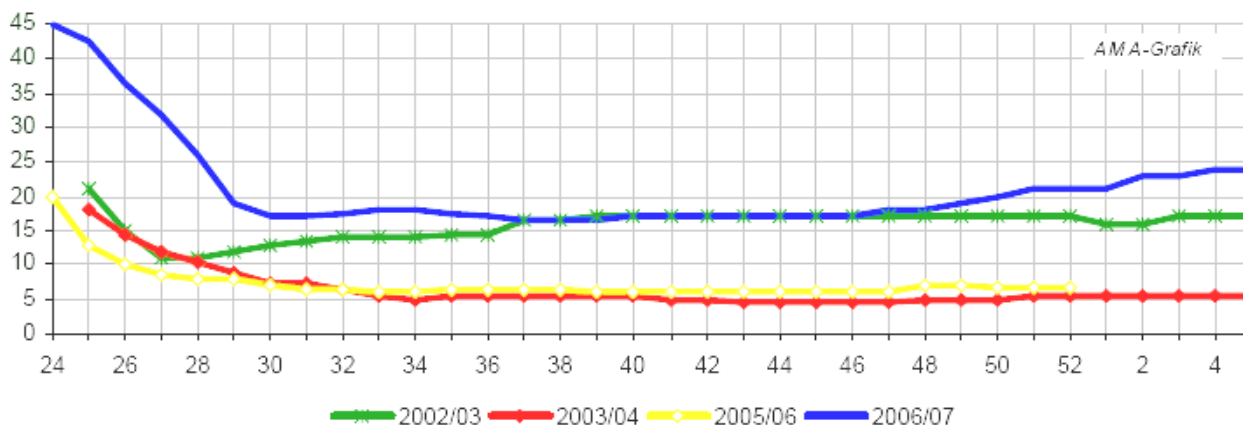


Pramen: Potato Markets weekly



## Rakousko Ceny producentů brambor

EUR/100 kg



Pramen: www.ama.at

## Maďarsko Ceny brambor v supermarketech vybraných měst

HUF/1 kg

Nejčastější ceny	7. týden 2007				8. týden 2007			
	Debrecen	Kecskemét	Miskolc	Szeged	Debrecen	Kecskemét	Miskolc	Szeged
Condor	80	90	110	-	90	-	90	-
Desire	80	95	100	-	90	90	110	-
Cleopatra	-	-	-	-	-	-	-	-
Snow flake	-	-	120	-	-	-	100	-
ostatní	-	-	-	120	-	-	-	110

Poznámka: uvedené ceny jsou nejčastější spotřebitelské ceny v supermarketech Maďarska; pozn.: „-“ = data nebyla k dispozici;  
Pramen: www.akii.hu

## Extrémní počasí působí problémy

Extrémní sucha představují v posledních letech nový problém v regulaci plevelů.

Nový problém v regulaci plevelů představují v posledních letech extrémní období sucha. U cukrovky dochází k vadnutí a odumírání některých listů, takže půda zůstává bez pokryvu.

V roce 2006 byl tento problém pozorován především v pěstitelských oblastech Porýní. Koncem července zde bylo porušeno zakrytí řádků. Důsledkem je obnažená půda mezi řádky. Po srážkách v srpnu začaly znovu vzházet plevele. Vzhledem k tomu, že v této době byl již účinek aplikovaných půdních herbicidů odbourán, mohla

především lebeda a bažanka porosty cukrovky, do té doby nezaplevelené, snadno přerůst. Jejich likvidace byla v tomto případě možná pouze ručně – vykopáním motykou, což bylo časově i finančně nákladné.

Pokud se budou takové extrémní počasí vyskytovat častěji, bude potřeba vytvořit novou strategii ochrany. Za úvahu by přitom stálo např. čtvrté, velmi pozdní postemergentní ošetření. Také pozdní postřik pod list by mohl pomoci při řešení problému. Příslušné pokusy jsou zatím ve fázi přípravy a měly by být zahájeny v příštím roce.

Pramen: www.agronavigator.cz

## Kurzy devizového trhu – Česká národní banka – platnost od 8.3.2007

1 EUR – 28,140 Kč    100 SKK – 82,948 Kč    1 PLN – 7,246 Kč    1 GBP – 41,291 Kč    1 DKK – 3,778 Kč

### Vydavatel

TIS ČR, SZIF  
Státní zemědělský intervenční fond  
Ve Smečkách 33, 110 00 Praha 1  
www.szif.cz

### Odpovědný pracovník

Ing. Tomáš Materna  
vedoucí samostatného  
odd. agrární informatiky  
tel.: 222 871 577  
fax: 222 871 536  
e-mail: materna@szif.cz

### Komoditní manager

Ing. Jiří Očenášek  
tel.: 222 871 849  
fax: 222 871 536  
e-mail: ocenasek@szif.cz

Rozmnožování nebo rozšiřování tohoto zpravodaje nebo jeho části jakýmkoliv způsobem je zakázáno, s výjimkou případů povolených autorským zákonem nebo předchozího písemného souhlasu TIS ČR SZIF. Údaje obsažené v tomto zpravodaji jsou pouze informativního charakteru a nemají závaznou povahu. Jejich citace je možná pouze s uvedením zdroje TIS ČR SZIF.