

Vydavateľ:
VÚEPP – ATIS
 Agrárne trhové informácie
 Slovenska
 Trenčianska 55
 824 80 Bratislava

Telefón : 02 / 58 243 352

Fax: 02 / 53 418 147

02 / 53 417 870

e-mail: atis@vuepp.sk

ATIS na INTERNETE

<http://www.vuepp.sk/atis>

V tomto čísle:

1. Nákupná cena jatočných kurčiat sa naďalej oslabuje
Ceny vajej idú dole
2. Nákupné ceny jatočnej hydiny
Nákupné ceny konzumných vajej
3. Komentár k odbytovým cenám celej, delenej hydiny a hydínových výrobkov
Odbytové ceny krmných zmesí pre hydinu od výrobcov v SR
- 4.- 7. Odbytové ceny hydiny a hydínových výrobkov od spracovateľov
8. Zahraničný obchod
9. Ceny hydiny a vajej na trhoch EÚ
10. Thajsko znížilo ponuku hydiny o 15 %
Holandsko zvyšuje export hydiny
Aj Európa sa bojí vtáčej chrípky
Poľsko
11. Česká republika – trh vajej
12. Maďarsko
Rakúsko
13. Nemecko
Producentské ceny hydiny a vajej v krajinách SVE

ISSN: 1335-2997



Nákupná cena jatočných kurčiat sa naďalej oslabuje

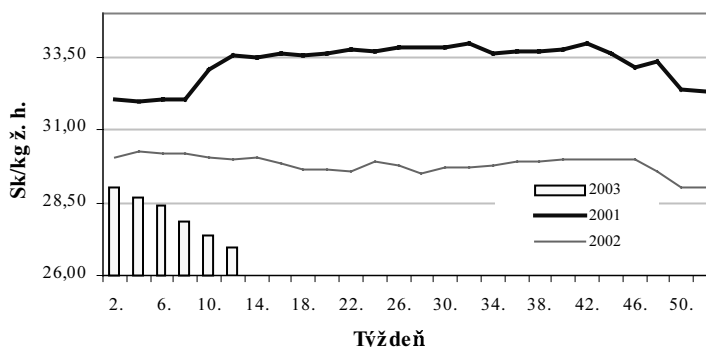
Pretlak na domácom trhu pretrváva. Ponuka prevyšuje dopyt a nákupná cena jatočných kurčiat sa ďalej na nízkej úrovni oslabuje.

Rozpätie nákupných cien z predchádzajúceho sledovaného obdobia (od 26,- do 28,- Sk/kg živej hmotnosti) sa udržalo, ale väčší objem sa nakúpil za nižšiu cenu. Priemerná nákupná cena sa preto oslabila o ďalších 1,3 % na 26,99 Sk/kg živ. hm. Za prvých dvanásť týždňov sa pokles nákupnej ceny v porovnaní s minulým rokom vyvíja dynamickejšie. V minulom roku sa oslabila cena jatočných kurčiat za uvedené obdobie o 0,1 %, v tomto roku už o 7 %.

Spracovatelia nakupovali sliepky v cenovom rozpätí od 7,- do 17 Sk/kg. Priemerná nákupná cena sliepok klesla zo 17,- na 12,69 Sk/kg.

Z celkového objemu nakúpenej jatočnej hydiny tvorili kurčatá 95,1 %, sliepky 3,1 % a morky 1,8 %.

Vývoj nákupných cien jatočných kurčiat



Ceny vajej idú dole

Ponuka vajej na domácom trhu mierne prevyšuje dopyt. Slabý dopyt a pomalý odbyt charakterizujú súčasný stav trhu s vajcami. Nákupné ceny vajej všetkých hmotnostných skupín s výnimkou netriedených vajej sa znížili.

Nákupná cena veľmi veľkých vajej „XL“ poklesla (-3,7 %) z 2,41 na 2,32 Sk/ks. Výraznejšie sa znížila (-5,4 %) nákupná cena veľkých vajej „L“ a s dvanásťhalirovým poklesom sa dostala nákupná cena na úroveň 2,10 Sk/ks. Najmiernejšie sa oslabila (-1,4 %) nákupná cena stredných vajej „M“, a to z 2,10 na 2,07 Sk/ks. Prepad ceny (-43,3 %) sme zaznamenali pri malých vajciach „S“ z 1,80 na 1,02 Sk/ks. **Netriedené** vajcia zdraželi z 1,92 na 2,06 Sk/ks, ale z celkového nákupu vajej tvorili len 4,6 %.

Na celkovom objeme nakúpených vajej sa jednotlivé hmotnostné skupiny podieľali takto: XL 1,8 %, L 34,2 %, M 56,5 %, S 2,9 %.

Nákupné ceny jatočnej hydiny

Ceny zisťované v dňoch 24. 3. – 26. 3. 2003 za 12. týždeň

Ceny sa uvádzajú v Sk/kg živej hmotnosti bez DPH

Názov produktu	Cena	Zso	Sso a Vso	SR 12. týž.	SR 10. týž.	Vývoj
Jatočné kurčatá	Min. cena	26,00	26,00	26,00	26,00	
	Max. cena	27,00	28,00	28,00	28,00	
	Priemer. cena	26,87	27,07	26,99	27,34	-0,35
	Priem. očk. cena	26,87	27,07	26,99	27,34	
Jatočné sliepky	Min. cena	*1	-	7,00	17,00	-10,00
	Max. cena			17,00	17,00	
	Priemer. cena			12,69	17,00	-4,31
	Priem. očk. cena			12,69	17,00	
Jatočné morky	Min. cena	*1	-	35,00	35,00	
	Max. cena			35,00	35,00	
	Priemer. cena			35,00	35,00	
	Priem. očk. cena				35,00	35,00

Nákupné ceny konzumných vajec

Ceny zisťované v dňoch 24. 3. – 26. 3. 2003 za 12. týždeň

Ceny sa uvádzajú v Sk/ks bez DPH

Produkt	Cena	Zso	Sso	Vso	SR 12. týž.	SR 10. týž.	Vývoj
Vajcia XL (73 g a viac)	Min. cena	2,28	2,28	2,19	2,19	2,28	-0,09
	Max. cena	2,72	2,60	3,00	3,00	3,10	-0,10
	Priemer. cena	2,31	2,53	2,24	2,32	2,41	-0,09
	Priem. očk. cena	2,31	2,53	2,25	2,32	2,41	
Vajcia L (od 63 g do 72 g)	Min. cena	2,10	1,89	1,75	1,75	2,10	-0,35
	Max. cena	2,30	2,40	2,60	2,60	2,60	
	Priemer. cena	2,21	2,14	1,78	2,10	2,22	-0,12
	Priem. očk. cena	2,21	2,14	1,78	2,10	2,22	
Vajcia M (od 53 do 62 g)	Min. cena	1,90	1,75	1,67	1,67	1,80	-0,13
	Max. cena	2,60	2,30	2,50	2,60	2,50	0,10
	Priemer. cena	2,05	2,05	2,15	2,07	2,10	-0,02
	Priem. očk. cena	2,05	2,05	2,21	2,09	2,10	0,01
Vajcia S (pod 53 g)	Min. cena	1,90	0,79	*1	0,79	1,30	-0,51
	Max. cena	2,00	2,00		2,00	2,20	-0,20
	Priemer. cena	1,93	0,95		1,02	1,80	-0,78
	Priem. očk. cena	1,93	0,95		1,02	1,80	
Vajcia netriedené	Min. cena	*1	*1	*1	1,70	1,80	-0,10
	Max. cena				2,35	2,30	0,05
	Priemer. cena				2,06	1,92	0,15
	Priem. očk. cena				2,07	1,92	0,01
Vajcia na spracovanie (Sk/kg)	Min. cena	-	-	-	-	-	-
	Max. cena						
	Priemer. cena						
	Priem. očk. cena						

Oblasť trhu: Zso - západoslovenská oblasť (Bratislavský, Trnavský, Trenčiansky, Nitriansky kraj), Sso - stredoslovenská oblasť (Žilinský, Banskobystrický kraj), Vso - východoslovenská oblasť (Prešovský a Košický kraj), *1 - neuvedené (menej ako 3 údaje)

Komentár k odbytovým cenám celej, delenej hydiny a hydínových výrobkov
Nedelená hydina

V 12. týždni odbytové ceny celej, delenej hydiny a hydínových výrobkov až na pár výnimiek klesli.

Z celej hydiny zlacneli (-1,7 %) chladené kurčatá pitvané 1. ak. o necelú korunu na kilogram z 55,- na 54,08 Sk/kg. Mierne sa znížila (0,8 %) aj priemerná odbytová cena mrazenej pitvanej sliepky 1. ak. (40,33 Sk/kg). Mrazená kačica pitvaná 1. ak. (103,25 Sk/kg), morka (93,50 Sk/kg) a hus (145,- Sk/kg) si ceny udržali.

Dopyt bol slabý. *Odbyt* pomalý. Plynulý odbyt mali tradične chladené kurčatá. Dobre sa predávali sliepky.

Delená hydina a droby

Pohyb odbytových cien porcovanej hydiny a drobov bol oproti predchádzajúcemu obdobiu miernejší.

Z *chladenej* porcovanej hydiny a drobov sa oslabila len priemerná odbytová cena chladenej kuracej drobkovej zmesi (-0,7 %) z 47,50 na 47,17 Sk/kg a chladené kuracie pečienky (3,2 %) z 78,50 na 76,- Sk/kg.

Mrazená porcovaná hydina a droby zlacneli v priemere o 1 %. Priemerná odbytová cena mrazených kuracích prs s kosťou (98,58 Sk/kg) a kuracích stehien (65,17 Sk/kg) sa znížila o 1,3

percent. Najviac klesla (-3,4 %) odbytová cena kuracích pečienok (72,83 Sk/kg). Mrazené kuracie stehná horné s kosťou a kožou zlacneli z 81,17 na 80,50 Sk/kg. Miernejšie klesla cena mrazených kuracích rezňov (-0,5 %) a kuracej drobkovej zmesi (-0,6 %). Zdraželi len kuracie žalúdky (+0,2 %) a srdcia (+0,6 %).

Cena *morčacieho mäsa* sa v prevažnej miere udržala. Pokles priemernej odbytovej ceny o 0,8 % sme zaznamenali pri chladených morčacích prsiach bez kostí a kože (160,75 Sk/kg), naopak nárast ceny (+1,5 %) pri hornom morčacom stehne s kosťou a kožou (96,50 Sk/kg).

Dopyt po hydínových dieloch bol stredný. *Odbyt* spracovatelia hodnotili ako kontinuálny. Predávali sa dobre kuracie rezne a stehná. Záujem bol o drobkové zmesi.

Hydínové výrobky

V 12. týždni odbytové ceny hydínových výrobkov opäť takmer všetky klesli. Zníženie cien však nebolo dramatické. V priemere klesli ceny o 1,3 %. Udržala sa len odbytová cena morčacej šunky.

Kuracia šunka zlacnela zo 135,17 na 134,- Sk/kg. Najviac klesla cena bratislavskej hydínovej salámy (84,96 Sk/kg), a to o 3,13 Sk/kg. Dobrý odbyt mali lacnejšie druhy výrobkov, ako je bratislavská hydínová saláma a hydínové párky.

ATIS

Odbytové ceny kŕmnych zmesí pre hydinu od výrobcov v SR

Ceny zisťované v dňoch 17. – 19. 3. 2003 za 12. týždeň

Ceny sa uvádzajú v Sk/t bez DPH

Kŕmna zmes	Cena v Sk/t	Zso	Sso	Vso	SR 12. týž.	SR 10. týž.	Vývoj v Sk/t
HYD 01 Výkrm brojlerov štartér	Mín. cena	8 950	9 750	9 850	8 950	8 950	
	Max. cena	9 920	10 050	9 980	10 050	10 050	
	Priemer. cena	9 577	9 873	9 927	9 792	9 801	-8,89
HYD 02 Výkrm brojlerov - rastová	Mín. cena	8 300	9 200	9 480	8 300	8 300	
	Max. cena	9 210	9 460	9 780	9 780	9 780	
	Priemer. cena	8 853	9 347	9 663	9 288	9 314	-26,67
HYD 03 Výkrm brojlerov – finálna	Mín. cena	7 920	8 530	8 700	7 920	7 920	
	Max. cena	8 730	8 650	9 080	9 080	9 080	
	Priemer. cena	8 443	8 577	8 943	8 654	8 663	-8,89
HYD 10 Nosnice	Mín. cena	7 040	7 190	7 520	7 040	7 040	
	Max. cena	7 490	7 740	7 800	7 800	7 850	-50,00
	Priemer. cena	7 317	7 463	7 660	7 480	7 528	-47,78

Zdroj: Správa o trhu s obilninami a zemiakmi č. 6/2003

Odbytové ceny hydiny a hydinových výrobkov od spracovateľov

Ceny zisťované v dňoch 24. 3. – 26. 3. 2003 za 12. týždeň

Ceny sa uvádzajú v Sk/kg bez DPH

Názov produktu	Cena	Zso	Sso a Vso	SR 12. týž.	SR 10. týž.	Vývoj
Kurča pitvané bez drob. chlad. 1. ak	Min. cena	45,00	53,50	45,00	48,00	-3,00
	Max. cena	59,00	59,00	59,00	59,00	
	Priemer. cena	51,67	56,50	54,08	55,00	-0,92
	Priem. očak. cena	51,67	56,50	54,08	55,00	
Kurča pitvané s drob. mraz. 1. ak.	Min. cena	46,00	51,00	46,00	45,00	1,00
	Max. cena	56,00	57,00	57,00	57,00	
	Priemer. cena	50,33	53,83	52,08	51,92	0,17
	Priem. očak. cena	50,33	54,33	52,33	52,17	0,25
Kurča pitvané s drob. mraz. 2. ak.	Min. cena	47,00	53,50	47,00	47,00	
	Max. cena	51,00	53,50	53,50	53,50	
	Priemer. cena	49,00	53,50	51,25	51,25	
	Priem. očak. cena	49,00	55,00	52,00	52,00	0,75
Sliepka pitvaná s drob. mraz. 1. ak.	Min. cena	35,00		35,00	35,00	
	Max. cena	48,00		48,00	49,00	-1,00
	Priemer. cena	40,33		40,33	40,67	-0,33
	Priem. očak. cena	40,33		40,33	40,67	
Morka pitvaná s drob. mraz. 1. ak.	Min. cena	85,00	*1	85,00	85,00	
	Max. cena	91,00		99,00	99,00	
	Priemer. cena	88,00		93,50	93,50	
	Priem. očak. cena	88,00		93,50	93,50	
Kačica pitvaná s drob. mraz. 1. ak.	Min. cena	94,00	*1	94,00	94,00	
	Max. cena	109,00		109,00	109,00	
	Priemer. cena	101,50		103,25	103,25	
	Priem. očak. cena	101,50		103,25	103,25	
Hus pitvaná s drob. mraz. 1. ak.	Min. cena	-	131,00	131,00	131,00	
	Max. cena		159,00	159,00	159,00	
	Priemer. cena		145,00	145,00	145,00	
	Priem. očak. cena		145,00	145,00	145,00	
Kuracie prsia s kosťou chladené	Min. cena	90,00	99,00	90,00	90,00	
	Max. cena	103,00	110,00	110,00	110,00	
	Priemer. cena	97,67	104,00	100,83	100,83	
	Priem. očak. cena	97,67	104,00	100,83	100,83	
Kuracie stehná chladené	Min. cena	57,00	75,00	57,00	57,00	
	Max. cena	79,00	79,00	79,00	79,00	
	Priemer. cena	65,00	77,00	71,00	71,00	
	Priem. očak. cena	65,00	77,00	71,00	71,00	
Kuracie stehná horné s kosťou a kožou chlad.	Min. cena	75,00	82,00	75,00	75,00	
	Max. cena	92,00	88,00	92,00	92,00	
	Priemer. cena	80,67	85,67	83,17	83,17	
	Priem. očak. cena	80,67	85,67	83,17	83,17	
Kuracie stehná spodné s kosťou chladené	Min. cena	56,00	67,00	56,00	56,00	
	Max. cena	80,00	76,00	80,00	80,00	
	Priemer. cena	66,67	73,00	69,83	69,83	
	Priem. očak. cena	66,67	73,00	69,83	69,83	

Oblasť trhu: Zso - západoslovenská oblasť (Bratislavský, Trnavský, Trenčiansky, Nitriansky kraj), Sso - stredoslovenská oblasť (Žilinský, Banskobystrický kraj), Vso - východoslovenská oblasť (Prešovský a Košický kraj),

*1 - neuvedené (menej ako 3 údaje)

Odbytové ceny hydiny a hydinových výrobkov od spracovateľov

Ceny zisťované v dňoch 24. 3. –26. 3. 2003 za 12. týždeň

Ceny sa uvádzajú v Sk/kg bez DPH

Názov produktu	Cena	Zso	Sso a Vso	SR 12. týž.	SR 10. týž.	Vývoj
Kuracie krídla chlad.	Min. cena	45,00	54,00	45,00	45,00	
	Max. cena	56,00	55,00	56,00	56,00	
	Priemer. cena	49,00	54,67	51,83	51,83	
	Priem. očk. cena	49,00	54,67	51,83	51,83	
Kuracie rezne chlad.	Min. cena	130,00	147,00	130,00	130,00	
	Max. cena	150,00	154,00	154,00	154,00	
	Priemer. cena	139,67	150,33	145,00	145,00	
	Priem. očk. cena	139,67	150,33	145,00	145,00	
Kuracia drobková zmes chlad.	Min. cena	25,00	*1	25,00	25,00	
	Max. cena	53,00		56,00	56,00	
	Priemer. cena	38,33		47,17	47,50	-0,33
	Priem. očk. cena	38,33		47,17	47,50	
Kuracie pečienky chlad.	Min. cena	65,00	*1	65,00	65,00	
	Max. cena	85,00		85,00	90,00	-5,00
	Priemer. cena	75,00		76,00	78,50	-2,50
	Priem. očk. cena	75,00		76,00	78,50	
Kuracie žalúdky chlad.	Min. cena	38,00	*1	38,00	38,00	
	Max. cena	40,00		49,00	49,00	
	Priemer. cena	39,00		43,25	43,25	
	Priem. očk. cena	39,00		43,25	43,25	
Kuracie srdcia chlad.	Min. cena	38,00	*1	38,00	38,00	
	Max. cena	40,00		51,00	51,00	
	Priemer. cena	39,00		44,50	44,50	
	Priem. očk. cena	39,00		44,50	44,50	
Kuracie prsia s kosťou mraz.	Min. cena	85,00	*1	85,00	85,00	
	Max. cena	103,00		103,00	108,00	-5,00
	Priemer. cena	95,67		98,58	99,83	-1,25
	Priem. očk. cena	95,67		98,58	99,83	
Kuracie stehná mraz.	Min. cena	52,00	65,00	52,00	52,00	
	Max. cena	75,00	69,00	75,00	75,00	
	Priemer. cena	64,00	66,33	65,17	66,00	-0,83
	Priem. očk. cena	64,00	66,33	65,17	66,00	
Kuracie stehná horné s kosťou a kožou mrazené	Min. cena	70,00	70,00	70,00	70,00	
	Max. cena	95,00	85,00	95,00	95,00	
	Priemer. cena	83,00	78,00	80,50	81,17	-0,67
	Priem. očk. cena	83,00	78,00	80,50	81,17	
Kuracie stehná spodné s kožou mraz.	Min. cena	56,00	68,00	56,00	56,00	
	Max. cena	76,00	79,00	79,00	79,00	
	Priemer. cena	65,25	73,67	69,46	69,46	
	Priem. očk. cena	65,25	73,67	69,46	69,46	

Oblasť trhu: Zso - západoslovenská oblasť (Bratislavský, Trnavský, Trenčiansky a Nitriansky kraj), Sso - stredoslovenská oblasť (Žilinský a Banskobystrický kraj), Vso - východoslovenská oblasť (Prešovský a Košický kraj),

*1 - neuvedené (menej ako 3 údaje)

Odbytové ceny hydiny a hydinových výrobkov od spracovateľov

Ceny zisťované v dňoch 24. 3. – 26. 3. 2003 za 12. týždeň

Ceny sa uvádzajú v Sk/kg bez DPH

Názov produktu	Cena	Zso	Sso a Vso	SR 12. týž.	SR 10. týž.	Vývoj
Kuracie krídla mrazené	Min. cena	40,00	52,00	40,00	40,00	-0,33
	Max. cena	60,00	53,00	60,00	60,00	
	Priemer. cena	50,25	52,33	51,29	51,63	
	Priem. očak. cena	50,25	52,33	51,29	51,63	
Kuracie rezne mrazené	Min. cena	124,00	145,00	124,00	124,00	-0,67
	Max. cena	145,00	150,00	150,00	150,00	
	Priemer. cena	135,75	148,00	141,88	142,54	
	Priem. očak. cena	138,25	148,00	143,13	143,79	
Kuracia drobková zmes mraz.	Min. cena	24,00	32,00	24,00	24,00	-0,25
	Max. cena	49,00	54,00	54,00	54,00	
	Priemer. cena	35,75	43,00	39,38	39,63	
	Priem. očak. cena	35,75	43,00	39,38	39,63	
Kuracie pečienky mrazené	Min. cena	60,00	65,00	60,00	60,00	-5,00
	Max. cena	85,00	78,00	85,00	90,00	
	Priemer. cena	74,67	71,00	72,83	75,42	
	Priem. očak. cena	74,67	71,00	72,83	75,42	
Kuracie žalúdky mrazené	Min. cena	33,00	30,00	30,00	30,00	0,08
	Max. cena	45,00	44,00	45,00	45,00	
	Priemer. cena	38,67	37,67	38,17	38,08	
	Priem. očak. cena	38,67	37,67	38,17	38,08	
Kuracie srdcia mrazené	Min. cena	33,00	30,00	30,00	30,00	0,25
	Max. cena	49,00	49,00	49,00	49,00	
	Priemer. cena	40,00	41,00	40,50	40,25	
	Priem. očak. cena	40,00	41,00	40,50	40,25	
Morčie prsia bez kostí a kože chladené	Min. cena	144,00	*1	144,00	149,00	-5,00
	Max. cena	165,00		167,00	167,00	
	Priemer. cena	154,50		160,75	162,00	
	Priem. očak. cena	147,50		157,25	158,25	
Morčie stehno horné s kosťou a kožou chladené	Min. cena	94,00	*1	94,00	94,00	
	Max. cena	104,00		104,00	104,00	
	Priemer. cena	99,00		98,00	98,00	
	Priem. očak. cena	52,00		52,00	52,00	
Morčie stehno spodné s kosťou a kožou chladené	Min. cena	63,00	*1	63,00	63,00	
	Max. cena	57,50		56,25	56,25	
	Priemer. cena	57,50		56,25	56,25	
	Priem. očak. cena	149,00		149,00	149,00	
Morčie prsia bez kostí a kože mrazené	Min. cena	165,00	*1	171,00	171,00	4,00
	Max. cena	154,67		162,58	162,58	
	Priemer. cena	154,67		162,58	162,58	
	Priem. očak. cena	94,00		92,00	88,00	
Morčie stehno horné s kosťou a kožou mrazené	Min. cena	99,00	101,00	101,00	101,00	1,42
	Max. cena	96,50	96,50	96,50	95,08	
	Priemer. cena	96,50	96,50	96,50	95,08	
	Priem. očak. cena	93,67	98,75	96,21	96,13	

Oblasť trhu: Zso - západoslovenská oblasť (Bratislavský, Trnavský, Trenčiansky a Nitriansky kraj), Sso - stredoslovenská oblasť (Žilinský a Banskobystrický kraj), Vso - východoslovenská oblasť (Prešovský a Košický kraj), 1* - neuvedené (menej ako 3 údaje)

Odbytové ceny hydiny a hydinových výrobkov od spracovateľov

Ceny zisťované v dňoch 24. 3. – 26. 3. 2003 za 12. týždeň

Ceny sa uvádzajú v Sk/kg bez DPH

Názov produktu	Cena	Zso	Sso a Vso	SR 12. týž.	SR 10. týž.	Vývoj
Morčie stehno spodné s kosťou a kožou mrazené	Min. cena	52,00	*1	52,00	52,00	
	Max. cena	58,00		59,00	59,00	
	Priemer. cena	55,00		56,00	56,00	
	Priem. očak. cena	55,00		56,00	56,00	
Morčia polievková zmes mrazená	Min. cena	24,00	27,00	24,00	24,00	
	Max. cena	32,00	40,00	40,00	40,00	
	Priemer. cena	28,67	35,00	31,83	31,83	
	Priem. očak. cena	28,67	35,00	31,83	31,83	
Morčie pečienky mrazené	Min. cena	95,00	*1	95,00	95,00	
	Max. cena	116,00		119,00	119,00	
	Priemer. cena	105,50		112,25	112,25	
	Priem. očak. cena	105,50		112,25	112,25	
Morčie žalúdky mrazené	Min. cena	45,00	*1	45,00	45,00	
	Max. cena	60,00		98,00	98,00	
	Priemer. cena	52,50		75,25	75,25	
	Priem. očak. cena	52,50		75,25	75,25	
Hydinová tlačienka	Min. cena	96,00	92,00	92,00	92,00	
	Max. cena	104,00	97,00	104,00	104,00	
	Priemer. cena	100,00	94,67	97,33	97,50	-0,17
	Priem. očak. cena	100,00	94,67	97,33	97,50	
Kuracie stehná údené	Min. cena	94,50	*1	94,50	98,00	-3,50
	Max. cena	100,00		127,00	127,00	
	Priemer. cena	97,25		104,88	106,25	-1,38
	Priem. očak. cena	97,25		104,88	106,25	
Kuracia šunka	Min. cena	100,00	130,00	100,00	100,00	
	Max. cena	153,00	150,00	153,00	153,00	
	Priemer. cena	127,67	140,33	134,00	135,17	-1,17
	Priem. očak. cena	127,67	140,33	134,00	135,17	
Morčacia šunka	Min. cena	100,00	131,00	100,00	100,00	
	Max. cena	158,00	175,00	175,00	175,00	
	Priemer. cena	133,33	153,00	143,17	143,17	
	Priem. očak. cena	133,33	153,00	143,17	143,17	
Jemné párky	Min. cena	60,00	59,00	59,00	60,00	-1,00
	Max. cena	68,00	69,00	69,00	69,00	
	Priemer. cena	63,33	64,67	64,00	64,50	-0,50
	Priem. očak. cena	63,33	64,67	64,00	64,50	
Bratislavská hydinová saláma	Min. cena	75,00	85,00	75,00	75,00	
	Max. cena	89,50	91,00	91,00	97,00	-6,00
	Priemer. cena	82,25	87,67	84,96	88,08	-3,13
	Priem. očak. cena	82,25	87,67	84,96	88,08	

Oblasť trhu: Zso - západoslovenská oblasť (Bratislavský, Trnavský, Trenčiansky a Nitriansky kraj), Sso - stredoslovenská oblasť (Žilinský a Banskobystrický kraj), Vso - východoslovenská oblasť (Prešovský a Košický kraj),

1* - neuvedené (menej ako 3 údaje)

Priemerné spotrebiteľské ceny hydínových výrobkov vo vybraných regiónoch SR v 12. t.

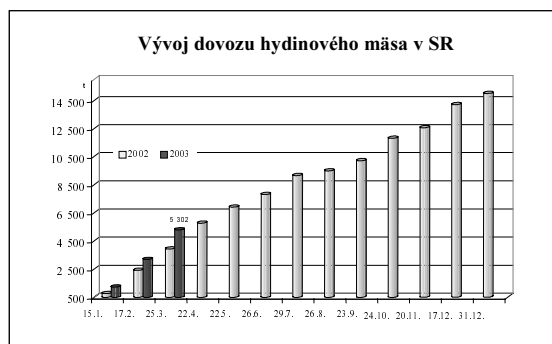
	Bratislavský	Trnavský	Trenčiansky	Nitriansky	Bansko-Bystrický	Žilinský	Košický	Prešovský	Slovensko	Porovnanie k 11. t. v Sk
Kurča s drob.mraz.	59,90	69,78	63,43	64,36	60,49	64,11	62,56	60,89	63,19	-0,03
Kuracia šunka	137,00	168,03	160,90	176,75	175,13	175,63	171,79	166,24	164,90	-1,03
Jemné hyd. párky	91,00	81,00	81,05	80,22	69,77	83,11	81,16	70,50	79,73	1,52
Vajcia tr. A	3,10	3,15	3,23	3,19	2,77	3,31	2,93	2,92	3,08	-0,06

Zdroj: MP SR

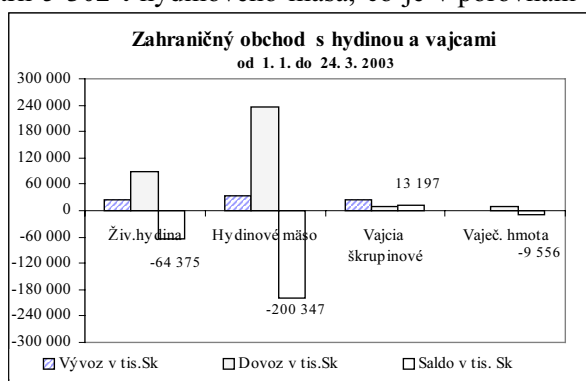
Zahranický obchod od 1. 1. do 24. 3. 2003

Od 10. 3. do 24. 3. 2003 sa na Slovensko doviezlo 1 228,06 tis. kusov *živej hydiny* v hodnote 34,1 mil. Sk a vyviezli sme 23 410 kusov, čo bolo 16 krát menej ako sa vyviezlo v predchádzajúcom období (17. 2. až 10. 3. 2003). Hlavným dodávateľom živej hydiny bola Česká republika, kde sa nakúpilo 89,6 % z celého objemu dovezenej živej hydiny. Od začiatku roka sme doviezli 6 260,6 tis. a vyviezli 806,3 tis. kusov živej hydiny. Takmer celý dovezený objem živej hydiny tvorila jednoduchá hydina (99,8 %).

Od 10. do 24. marca Slovensko nakúpilo v zahraničí 465 ton *hydínového mäsa*, čo je síce oproti predchádzajúcemu sledovanému obdobiu (od 17. 2. do 10. 3. 2003) o 1 174 ton menej, ale stále sa zhoršuje situácia na trhu. Od začiatku roka sa doviezlo na slovenský trh 5 302 t *hydínového mäsa*, čo je v porovnaní s tým istým obdobím minulého roka (3 946 t) o 1 356 t



viac. Najviac sa dováža mrazené delené mäso a droby (60,8 %) a celá mrazená hydina. Vo vývoze dominuje celá mrazená hydina (67,2 %). V obchodovaní s hydínovým mäsom sme dosiahli za uvedené obdobie (od 1. 1. do 24.3.) záporné saldo v hodnote 200,3 mil. Sk. Od 10. do 24. 3. sa dodalo na zahraničný trh 561,4 tis. kusov *škrupinových vajec*. Doviezli sme pritom len 10 904 kusov, čo priaznivo ovplyvnilo celkovú bilanciu obchodovania so škrupinovými vajcami. Od začiatku roka sa v zahraničnom obchode so škrupinovými vajcami dosiahlo aktívne saldo v hodnote 13,2 mil. Sk. Za posledné obdobie sa doviezlo 8 t *vaječnej*



hmoty, čo je o 7 t menej ako v predchádzajúcom období. V tomto roku sa ešte vývoz vaječnej hmoty nerealizoval. Od začiatku roka vaječnú hmotu len nakupujeme, takže celkový objem dovozu k 24. 3. 2003 dosiahol 75 ton v celkovej hodnote 9,6 mil. Sk.

ATIS

Zahranický obchod s hydinou a vajcami v SR

	DOVOZ				VÝVOZ			
	Počet tis. ks	Hmot. t	Priem. hm. kg/ks	Jedn. cena Sk/ks	Počet tis. ks	Hmot. t	Priem. hm. kg/ks	Jedn. cena Sk/ks
0105 Živá hydina spolu								
1. 1. - 24. 3. 03	6 261	294	0,047	14,27	806	106	0,131	30,96
0207 Hydínové mäso								
1. 1. - 24. 3. 03		5 302		44,30		613		56,34
1. 1. - 24. 3. 03	Počet v tis. ks	Hmotnosť v t	v tis. Sk		Počet v tis. ks	Hmotnosť v t	v tis. Sk	
0407 Vajcia	66	66	10 633		1 105	492	23 830	
0408 Vaječ. hmota		75	9 556			0	0	

Zdroj: Colná štatistika SR Pozn.: CR SR podľa colných deklarácií späť aktualizuje údaje v colnej štatistike

Ceny hydiny a vajec na trhoch EÚ

Priemerné ceny producentov v EÚ

Od 28. februára do 14. marca 2003 sa ceny brojlerov vo väčšine krajín EÚ udržali.

Výrobcovia predávali brojlerov od 55,34 do 116,23 EUR/100 kg živej hmotnosti. Na španielskom trhu (22,4 %) opäť stúpila cena brojlerov. Za posledný mesiac sa v Španielsku vyhupla cena z 77,44 EUR na 116,23 EUR/100 kg živej hmotnosti a stala sa najvyššou zo sledovaných krajín. Podobný trend možno badať aj na belgickom trhu, kde cena brojlerov stúpila o ďalších 10,7 % na 83,- EUR/100 kg ž. h. Mierne posilnila aj cena v Dánsku (2,6 %), no naďalej si udržuje najnižšiu úroveň zo sledovaných krajín EÚ. Na nemeckom (70,- EUR/100 kg), holandskom (66,- EUR/100

kg), francúzskom (84,- EUR/100 kg) a talianskom trhu (82,- EUR/100 kg) sa ceny brojlerov udržali.

Ceny vajec vo väčšine krajín EÚ nabrali stúpajúci trend od 1 do 19,7 %. Výrobcovia predávali vajcia od 4,62 do 8,54 EUR/100 ks. V Belgicku najviac (19,9 %) zdraželi vajcia (5,41 EUR/100 ks). O 16,1 % stúpila cena vajec na nemeckom trhu (7,34 EUR/100 ks). Výrazný nárast (10,1 %) cien vajec zaznamenali aj vo Francúzsku (6,- EUR/100 ks) a v Španielsku (5,42 EUR/100 ks). Zvýšenie cien vajec okolo 1 % zaznamenali na talianskom (7,90 EUR/100 ks) trhu a vo Veľkej Británii (4,62 EUR/100 ks), kde bola cena na najnižšej úrovni z krajín EÚ. ATIS

Priemerné ceny kurčiat a vajec v EÚ

	Ceny v EUR/100 kg živ. hmot.			Zmena za 2 týždne	Cena Sk/kg
	28. 2. 03	7. 3. 03	14. 3. 03	%	14. 3. 03

Brojlerov

V. Británia	70,30	71,31	-		
Nemecko	70,00	70,00	70,00	-	29,23
Holandsko	66,00	66,00	66,00	-	27,56
Belgicko	75,00	81,00	83,00	10,7	34,65
Francúzsko	84,00	84,00	84,00	-	35,07
Taliansko	82,00	82,00	82,00	-	34,24
Dánsko	53,95	54,00	55,34	2,6	23,11
Španielsko	94,75	108,53	116,23	22,7	48,53

	Ceny v EUR/100 kus			Zmena za 2 týždne	Cena Sk/ks
	28. 2. 03	7. 3. 03	14. 3. 03	%	14. 3. 03

Vajcia

V. Británia	4,57	4,74	4,62	1,1	1,93
Nemecko	6,32	6,18	7,34	16,1	3,06
Holandsko	4,06	3,91	-	-	-
Belgicko	4,51	4,55	5,41	19,6	2,26
Francúzsko	5,45	5,20	6,00	10,1	2,51
Taliansko	7,80	7,70	7,90	1,3	3,30
Dánsko	8,53	8,92	8,54	0,1	3,57
Španielsko	4,92	5,00	5,42	10,1	2,26

Poznámky k cenám:

Prepočet kurzom NBS, kurz zo dňa 14. 3. 2003

Výkrmové kurčatá: Priemerné týždenné ceny v Anglicku a Walese, celoštátne priemerné ceny výrobcov v Nemecku, Holandsku, Taliansku, Dánsku. Ceny výrobcov vyrátané z trhových cien v Belgicku (Deinze) a Francúzsku (Paríž). **Vajcia:** Veľká Británia: Balené producentom. Nemecko na kg, Francúzsko Taliansko: veľkoobchodné ceny. Holandsko, Belgicko: ceny výrobcov. Dánsko: ceny výrobcov. Nemecko: stredná veľkosť. Holandsko, Belgicko, Francúzsko, Taliansko: veľké, Španielsko na 12 ks balenie: veľké.

Thajsko znížilo ponuku hydiny o 15 %

Thajský hydinársky priemysel sa chystá znížiť dodávky hydiny o 15 % v záujme zastavenia klesania ceny na domácom i medzinárodnom trhu.

Hydinársky priemysel bol postihnutý viac ako 20 % pádom cien pod úroveň posledných dvoch rokov. Dúfa, že reštrikciou dodávok pomôže oživiť ceny.

Holandsko zvyšuje export hydiny

Podľa holandskej produkčnej rady pre živé zvieratá, mäso a vajcia (PVE) Holandsko vyviezlo v prvých troch štvrtrokoch 571 470 ton hydínového mäsa, čo je nárast o 12 % oproti tomu istému obdobiu v predchádzajúcom roku. Export kurčiat a brojlerov vzrástol, zatiaľ čo export moriek sa znížil o 19,5 % oproti roku 2001.

Všetky významné importujúce krajiny okrem Nemecka, nakúpili viac hydiny. Nemecko však zostalo hlavným importérom holandskej hydiny.

Ukrajina a Rusko sú na svetovom trhu importéri. Hoci objem exportu sa zvýšil, jeho hodnota bola o 10,5 % nižšia ako minulý rok. Celková hodnota exportu hydiny bola 728 mil. EUR.

Dovoz hydínového mäsa v prvých troch štvrtrokoch bol 146 647 t, čo je o 29,9 % viac ako v roku

Thajský hydinársky priemysel plánuje znížiť produkciu kurčiat každý týždeň z 24 mil. asi na 18 mil.

Thajsko ako štvrtý najväčší exportér a siedmy najväčší producent kurčiat hrá dôležitú úlohu na svetovom trhu hydiny. Európska únia je druhý najväčší spotrebiteľ thajskej hydiny po Japonsku.

ATIS/AgE

2001. Najväčší podiel v importe mali kurčatá a brojlerov 83 %.

ATIS/AgE

Holandský export hydiny v tonách

	2002	%	2001
Kurčatá/Brojlerov	506 435	+17,5	431 020
Morky	56,340	-19,5	69 972
Kačice	7 174	+9,4	6 558
Spolu:	571 470	+12,6	507 652
Z toho:			
Celá EÚ	346 780	+8,3	320 347
Nemecko	158 859	-7,6	171 843
UK	97 588	+25,8	77 592
Belgicko/Lux.	41 620	+46,7	28 366
Tretie krajiny	224 690	+20,0	187 305
Rusko	62 548	+28,2	48 806

Zdroj: PVE/ZMP

Aj Európa sa bojí vtáčej chrípky

Európska komisia zakázala akýkoľvek vývoz hydiny a vajec z Holandska, ako aj presuny hydiny a vajec v rámci tejto krajiny. Reagovala tak na podozrenie, že v holandskej provincii Gelderland vypukla 28. februára vtáčia chrípka. Už k 1. marcu prijali podobné opatrenia v spolupráci s EK holandské úrady, rozhodnutie komisie ich má len posilniť a dostať na úroveň EÚ.

Prijaté opatrenia zakazujú akékoľvek presuny hydiny a vajec na území Holandska, ako aj ich vystavovanie na verejnosti. Žiadnu živú hydinu alebo čerstvé vajcia nemôže Holandsko vyvážať do členských krajín EÚ ani do tretích krajín. Opatrenia sú zatiaľ platné do 6. marca.

TASR

Poľsko

Nákupné ceny hydiny

zist'ované od 10. do . 16. 3. 2003

	Kurčatá	Sliepky	Brojlerové morky	Brojlerové kačice	Brojlerové husi
Cena v PLN/t	2 522,25	539,42	3 342,06	4 096,78	-
Cena v Sk/kg	24,36	5,21	32,28	39,57	
Zmena ceny v % k 9. t.	-0,6	-14,6	-1	-0,96	

Zdroj: Ministerswwo Rolnictwa i Rozwoju Wsi

Kurz NBS zo dňa 17. 3. 2003 1 PLN = 9,658SKK

Odbytové ceny

Položka	Kurčatá bez drobov	Morky	Kuracie prsia - filé	Kuracie stehná	Kuracie krídla	Morčacie prsia - filé	Morčacie krídla
Cena v PLN/t	4 186,97	6 040,31	11 469,25	4 265,90	3 656,93	10 403,48	3 335,12
Cena v Sk/kg	40,44	58,34	110,77	41,20	35,32	100,48	32,21
Zmena ceny v % k 9. t.	-5,73	-1,62	-5,67	-3,13	-3,72	0,05	10,02

Zdroj: Ministerswwo Rolnictwa i Rozwoju Wsi

Kurz NBS zo dňa 17. 3. 2003 1 PLN = 9,658SKK

Česká republika – trh vajec
Ceny poľnohospodárskych výrobcov vajec v ČR – priemer za február 2003 v Kč/ks (bez DPH)

Trieda	Cena	Stredné Čechy	Severovýchod	Severozápad	Juhozápad	Juhovýchod	Stredná Morava	Ostravsko	ČR
S	Min. priem. cena	1,00	1,15	1,34	0,80	1,35	*	*	0,80
	Max. priem. cena	1,88	1,45	1,42	1,55	1,48			1,88
	Priemer. cena	1,36	1,29	1,37	1,29	1,40			1,34
	Zmena k januáru	- 0,09	0,00	- 0,02	- 0,09	0,00			+ 0,09
M	Min. priem. cena	1,40	1,62	1,65	1,20	1,60	*	*	1,20
	Max. priem. cena	1,94	1,68	1,73	1,78	1,75			1,94
	Priemer. cena	1,62	1,66	1,69	1,67	1,68			1,66
	Zmena k januáru	+ 0,05	0,00	+ 0,02	0,00	+ 0,07			+ 0,04
L	Min. priem. cena	1,50	1,48	1,52	1,65	1,48	*	*	1,48
	Max. priem. cena	2,25	1,80	1,75	1,82	1,78			2,25
	Priemer. cena	1,67	1,68	1,67	1,76	1,58			1,70
	Zmena k januáru	0,00	- 0,03	- 0,05	0,00	+ 0,02			
Ostatné	Min. priem. cena	1,38	0,38	1,51	1,65	1,64	*	*	0,38
	Max. priem.	1,98	1,69	1,90	2,15	1,69			2,15
	Priemer. cena	1,59	1,46	1,61	1,78	1,67			1,54
	Zmena k januáru	- 0,28	+ 0,23	- 0,05	+ 0,11	+ 0,01			- 0,01
Priemer	Min. priem. cena	1,44	1,47	1,63	1,42	1,54	*	*	1,42
	Max. priem. cena	1,98	1,69	1,69	1,81	1,74			1,98
	Priemer. cena	1,63	1,58	1,65	1,70	1,64			1,63
	Zmena k januáru	+ 0,03	+ 0,03	- 0,03	+ 0,02	+ 0,05			+ 0,02

 Zdroj: TIS^{CR} SZIF

 Pozn.: ostatné vajcia = netriedené a hmotnostná skupina XL, * *neuvedené (menej ako tri údaje)*
Stredné Čechy - Praha, Stredočeský kraj, **Severovýchod** - Liberecký, Královohradecký, Pardubický kraj, **Severozápad** - Ústecký, Karlovarský kraj, **Juhozápad** - Plzeňský, Budejovický kraj, **Juhovýchod** - Jihlavský, Brněnský kraj, **Stredná Morava** - Olomoucký, Zlínský kraj, **Ostravsko** - Ostravský kraj

Priemerné spotrebiteľské ceny vajec

v Kč/10 ks (s DPH)

Kraj	9. týždeň	10. týždeň	Rozdiel	Kraj	9. týždeň	10. týždeň	Rozdiel
Praha	22,09	21,71	- 0,38	Pardubický	22,67	22,25	- 0,42
Stredočeský	22,54	22,54	0,00	Jihlavský	23,04	21,52	- 1,52
Budejovický	23,60	23,38	- 0,22	Brněnský	22,65	22,44	- 0,21
Plzeňský	22,28	21,57	- 0,71	Olomoucký	22,87	22,87	
Karlovarský	22,50	22,50	0,00	Zlínský	22,11	22,11	
Ústecký	22,19	22,10	- 0,09	Ostravský	22,49	22,03	- 0,46
Liberecký	21,99	21,40	- 0,59				
Královohradecký	22,95	22,67	- 0,28	Česká republika	22,57	22,22	-0,35

 Zdroj: TIS^{CR} SZIF

Priemerné ceny výrobcov krmnej zmesi pre nosnice v ČR

Kč/t

	I.	II.	III.	IV.	V.	VI.	VII.	VIII.	IX.	X.	XI.	XII.
2001	6 468	6 542	6 523	6 489	6 477	6 426	6 446	6 492	6 436	6 437	6 439	6 376
2002	6 348	6 214	6 155	6 123	6 117	5 962	5 899	5 821	5 603	5 558	5 498	5 489
2003	5 487											

 Zdroj: TIS^{CR} SZIF

Maďarsko
Cena vajec z baliarni (chov v kliečkach) z 8. týždňa

	Veľkoobchod				Veľkotržnice			
	hnedé		biele		hnedé		biele	
10 ks balenie	Ft/ks	Sk/ks	Ft/ks	Sk/ks	Ft/ks	Sk/ks	Ft/ks	ks
M	14,20	2,43				12,55		
L	-				-	-		
30 ks balenie								
M	11,89	2,04			-	-		
L	11,78	2,02						

Zdroj: AKII
Kurz NBS zo dňa 24. 2. 2003 1 HUF= 17,132 SKK
Ceny výrobcov hydiny
Ft/kg

	7. týždeň	8. týždeň	9. týždeň	10. týždeň	Zmena % t.	Sk/kg
Kurča	169,93	169,29	169,223	168,27	-0,6	28,83
Morka	253,44	254,99	251,98	256,16	1,7	43,89
Hus	405,69	401,84	396,58	399,60	0,8	68,46
Kačica	336,33	327,32	336,05	338,72	0,8	58,03

Zdroj: AKII
Kurz NBS zo dňa 10. 3. 2003 1 HUF= 17,044 SKK
Odbytové ceny spracovateľov
Ft/kg

	7. týždeň	8. týždeň	9. týždeň	10. týždeň	Zmena % t.	Sk/kg
Kurča mraz.	348,89	364,72	322,93	343,14	6,3	58,79
Kurča čerstvé	316,96	317,60	327,02	329,23	0,7	56,40
Kuracie stehná s kosťou č.	361,11	381,25	360,11	362,03	0,5	62,02
Kuracie prsia č.	665,72	571,75	668,64	629,94	-5,8	107,92
Morčacie stehno spodné č.	217,27	266,41	214,50	217,74	1,5	37,30
Morčacie stehno horné č.	460,93	634,82	488,13	460,43	-5,7	78,88
Morčacie prsia –filé č.	823,14	833,07	828,44	807,13	-2,6	138,28

Zdroj: AKII
Kurz NBS zo dňa 10. 3. 2003 1 HUF= 17,044 SKK
Rakúsko
Veľkoobchodné ceny vajec a hydiny

Dátum	9. týž. 2003	10. týž. 2003	11. týž. 2003	Zmena za 2 týždne	Cena 9. týždeň
Vajcia	EUR/100kusov			%	Sk/100 kusov
XL	7,67	7,60	7,80	1,7	325,15
L	6,28	6,43	6,82	8,6	284,30
M	6,01	6,11	6,25	3,9	260,54
S	4,82	4,81	4,93	2,3	205,51

Zdroj: Eier und Geflügel, AMA
Kurz NBS zo dňa 17. 3. 2003 1 EUR= 41,686 SKK
SLIEPKY
(EUR/kg)

Dátum	2. 3. 03	9. 3. 03	16. 3. 03	Zmena za 2 týždne v %	Cena v Sk/kg 16. 3. 03
S drobami	1,91	1,91	1,91	0,00	79,6
Bez drobov	2,09	2,08	2,10	0,48	87,5

SLIEPKY balenie na táckach (EUR/kg)

Dátum	2. 3. 03	9. 3. 03	16. 3. 03	Zmena za 2 týždne v %	Cena v Sk/kg 16. 3. 03
k	2,22	2,20	2,16	-2,7	90,0
Bez drobov	2,35	2,35	2,35		97,9

MORČACIE PRSIA vákuovo balené (EUR/kg)

Dátum	2. 3. 03	9. 3. 03	16. 3. 03	Zmena za 2 týždne v %	Cena v Sk/kg 16. 3. 03
filé	5,96	5,90	5,81	-2,5	242,2

Zdroj: Eier und Geflügel, AMA
Kurz NBS zo dňa 17. 3. 2003 1 EUR= 41,686 SKK

Nemecko
Priemerné nákupné ceny hydiny

Dátum	9. týždeň	10. týždeň	11. týždeň	Zmena za 2 týždne	11. týždeň
	EUR/kg			%	Sk/kg
Jatočné kurčatá do 1 500 g	0,70	0,70	0,70	-	29,18
Jatočné kurčatá do 1 700 g	0,66	0,66	0,67	1,5	27,93
Sliepky 1 700 -1 900 g	0,06	0,06	0,06	-	2,50
Morka 8,5 kg	0,90	0,90	0,90	-	37,52
Moriak 18,5 kg	0,98	0,98	0,98	-	40,85

Zdroj: ZMP

Kurz NBS zo dňa 17. 3. 2003 1 EUR = 41,686 SKK

Priemerné odbytové ceny hydiny

Dátum	9. týždeň	10. týždeň	11. týždeň	Zmena za 2 týždne	9. týždeň
	EUR/kg			%	Sk/kg
Kurčatá mraz. do 1 050 g	1,36	1,29	1,29	-5,2	53,77
Kurčatá mraz. nad 1 100 g	1,33	1,29	1,29	-3,1	53,77
Sliepky mraz. do 1 300 g	1,00	0,88	0,88	-12	36,68
Sliepky mraz. nad 2 000 g	1,10	1,09	1,09	-0,9	45,44

Zdroj: ZMP

Kurz NBS zo dňa 17. 3. 2003 1 EUR = 41,686 SKK

Spotrebiteľské ceny hydínového mäsa

Dátum	8. týž. 03	9. týž. 03	10. týž. 03	Zmena za 2 týždne	10. týž. 03
	EUR/kg			%	Sk/kg
Kuracie mäso čerstvé na - pečenie	3,34	3,38	3,39	1,5	141,63
- chladené	1,75	1,76	1,77	1,1	73,95
Kuracie rezne - čerstvé	8,02	7,95	7,56	-5,7	315,86
Morčacie rezne - čerstvé	7,59	7,63	7,38	-2,8	308,34

Zdroj: ZMP

Kurz NBS zo dňa 9. 3. 2003 1 EUR = 41,780 SKK

Producentské ceny hydiny a vajec v krajinách SVE

(Jatočné kurčatá EUR/1 kg ž. hm., Vajcia v EUR/100 ks)

	Maďarsko		Bulharsko		Estónsko		Nemecko		Rakúsko	
	Cena	Týždeň	Cena	Týždeň	Cena	Týždeň	Cena	Týždeň	Cena	Týždeň
Kurčatá	0,68	11.	0,87	10.	1,78	11.	0,67	12.	-	-
Vajcia*	5,05	11.	5,51	10.	6,61	11.	-	-	6,97	12.
	ČR		Lotyšsko		Rumunsko		Poľsko		Slovensko	
	Cena	Týždeň	Cena	Týždeň	Cena	Týždeň	Cena	Týždeň	Cena	Týždeň
Kurčatá	0,64	10.	-	-	1,77	6.	0,61	9.	0,65	12.
Vajcia	-	-	0,53	11.	8,43	6.	-	-	5,01	12.

Zdroj: International Market Data Exchange – ZMP Berlin

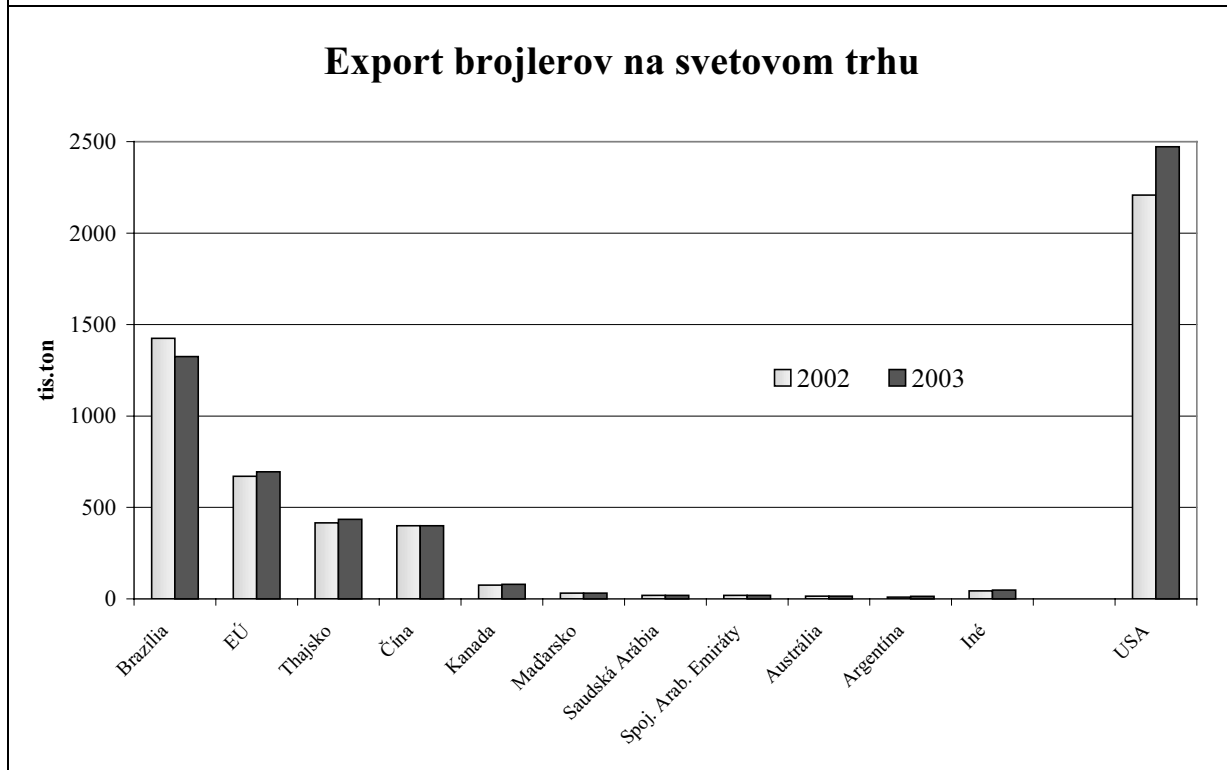
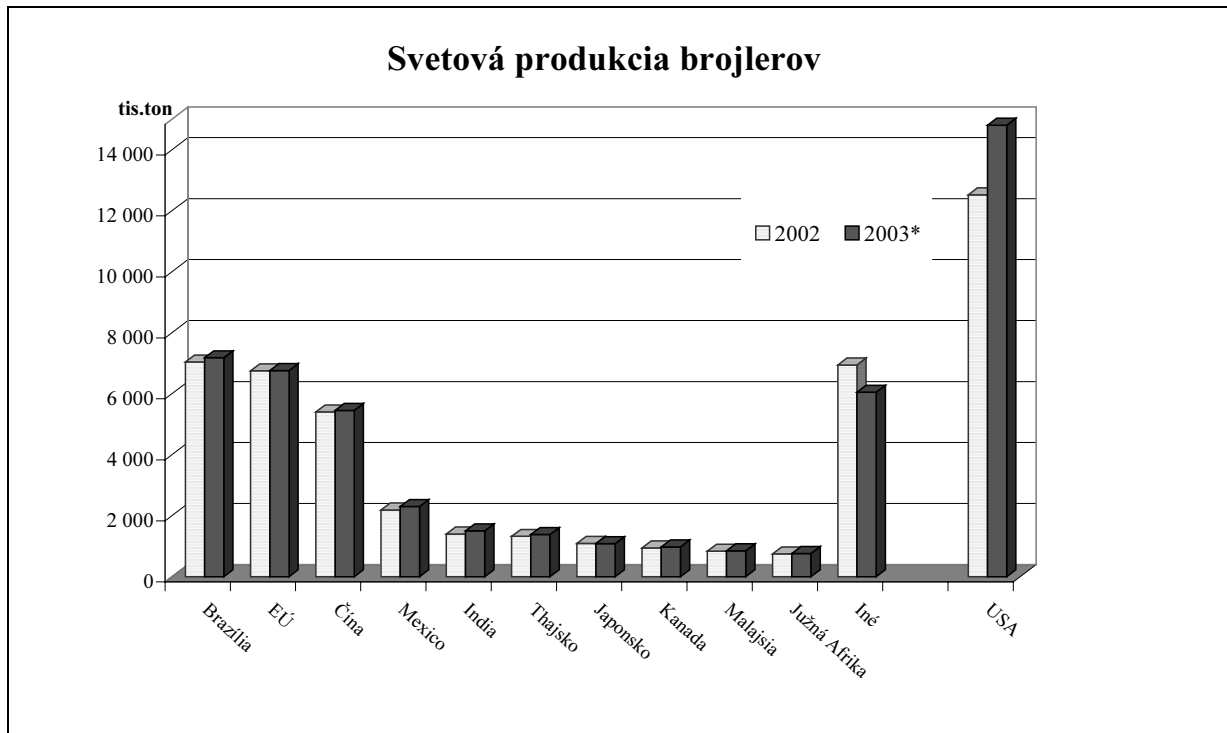
Kurz EUR k 24. 3. 2003 1 EUR = 41,908 SKK

Vydavateľ: VÚEPP Agrárne trhové informácie Slovenska Trenčianska 55 824 80 Bratislava	Zodpovedný pracovník: RNDr. Marta Vašková, CSc. Telef: 02/58 243 352 Fax: 02/53 417 870 02/53 418 147 e-mail: vaskova@vuepp.sk	Rozmnožovanie a využívanie informácií je možné len po písomnej dohode s ATIS. Všetky trhové informácie sú spracované s najväčšou starostlivosťou. Informácie obsiahnuté v tomto materiáli sa zakladajú na informačných zdrojoch, o ktorých sme presvedčení, že sú hodnoverné.
Za správnosť a úplnosť uvádzaných informácií sa VUEPP – ATIS nezaručuje, ako aj nezodpovedá za žiadne škody vzniknuté na základe ich využívania.		

Hydina z Belgicka opäť môže

Z dôvodu nepotvrdenia, že úhyny hydiny z 11. marca má na svedomí influenza vtákov, Evropská komisia rozhodla ochranné opatrenie zrušiť. Urobila tak rozhodnutím 2003/187/EC, dňa 18. 3. 2003.

AgE



Zdroj: USDA

Grafy: ATIS